



21 FEB 2020

RECIBIDO
COORDINACIÓN DE ADMINISTRACIÓN Y FINANZAS

OFICIO NO. SOP/CAyF/DPyC/DC/0086/2020
Tuxtla Gutiérrez, Chiapas; Febrero 14 de 2020

C.P. ROBERTO COUTIÑO ESPINOSA
DIRECTOR DE CONTABILIDAD GUBERNAMENTAL
SECRETARÍA DE HACIENDA
TORRE CHIAPAS, PISO 9
CIUDAD.

Dando cumplimiento a la Normatividad Contable 2019, de conformidad al Capítulo II, artículo 49 fracciones II, relativo a la **Información Mensual** me permito enviar a Usted, la información Contable en original debidamente firmada correspondiente al mes de **Diciembre de 2019 sin ajustes** de acuerdo a lo siguiente:

- 1.- Estado de Situación Financiera, en dos versiones, Nivel de cuentas y de Rubros (02 fojas).
- 2.- Estado de Actividades en dos versiones, Nivel de cuentas y de Rubros (04 fojas).
- 3.- Estado de Variación en la Hacienda Pública (01 foja).
- 4.- Estado Analítico del Activo, en dos versiones, Nivel de cuentas y por Rubros (04 fojas).
- 5.- Estado de Cambios en la Situación Financiera (01 foja).
- 6.- Estado de Flujos de Efectivo (01 foja).
- 7.- Estado Analítico de la Deuda y Otros Pasivos (01 foja).
- 8.- Notas de Memoria (01 foja).
- 9.- Balanza de Mensual y Acumulada (08 fojas).
- 10.- Analítico de Aplicación y Disponibilidad del Presupuesto de Egreso (03 fojas).
- 11.- Integración del Presupuesto. (02 fojas).
- 12.- Variaciones en Cuentas de Balance. (02 fojas).
- 13.- Estado Analítico de Ingresos (03 fojas).
- 14.- Endeudamiento Neto (01 foja).
- 15.- Intereses de la Deuda (01 foja).
- 16.- Indicadores de la Postura Fiscal (03 fojas).
- 17.- Analítico de Saldos Mensual de todas las cuentas. (01 tanto)
- 18.- Libro Diario (se envía en medio magnético USB).
- 19.- LDF-1 Estado de Situación Financiera Detallado (01 foja)
- 20.- LDF-2 Informe Analítico De La Deuda Pública y Otros Pasivos (01 foja)
- 21.- LDF-3 Informe Analítico de Obligaciones Diferentes de Financiamientos (01 foja)
- 22.- LDF-4 Balance Presupuestario (01 foja)
- 23.- LDF-5 Estado Analítico de Ingresos Detallado (03 fojas).

GOBIERNO DEL ESTADO DE CHIAPAS
SECRETARÍA DE LA HONESTIDAD Y FUNCIÓN PÚBLICA
RECIBIDO
20 FEB 2020
CONTRALORÍA INTERNA EN LA SECRETARÍA DE OBRAS PÚBLICAS

SECRETARÍA DE HACIENDA
DIRECCIÓN DE CONTABILIDAD GUBERNAMENTAL
20 FEB 2020
RECIBIDO
TUXTLA GUTIÉRREZ, CHIAPAS

Sin otro en particular, le envío un cordial saludo



19 FEB 2020

DESPACHADO
DIRECCIÓN DE PRESUPUESTO Y CONTABILIDAD

ATENTAMENTE

L.C.P. JAVIER WALTER AVENDAÑO CÓRDOVA
DIRECTOR DE PRESUPUESTO Y CONTABILIDAD

C.c.p. LCP. Carlos Freddie Orrico Alonso.- Coordinador de Administración y Finanzas.- Para su Conocimiento.- Edificio.
Ing. Arturo de Jesús Paniagua Cruz.- Contralor Interno de la Secretaría de Obras Públicas.- Mismo fin.- Edificio.
C.P. Angélica María Ozuna Mateos.- Unidad de Coordinación Administrativa de Organismos Públicos.- Mismo fin.- Secretaría de Hacienda Ciudad

CP'JWAC/BBVM/rmj***

SECRETARÍA DE HACIENDA
UNIDAD DE APOYO ADMINISTRATIVO
20 FEB 2020
RECIBIDO
CORRESPONDENCIA PARA SU DISTRIBUCIÓN
TUXTLA GTZ. CHIAPAS

SISTEMA CONTABLE 2019
ESTADO DE SITUACIÓN FINANCIERA
AL 31 DE DICIEMBRE DEL 2019

ACTIVO	2019	2018	PASIVO	2019	2018
ACTIVO			PASIVO		
Activo Circulante			Pasivo Circulante		
Efectivo y Equivalentes	1,373,386,495.92	1,006,182,273.21	Cuentas por Pagar a Corto Plazo	395,205,506.49	1,676,425,032.89
Bancos/Dependencias y Otros	466,410,646.26	118,367,893.29	Servicios Personales por Pagar a Corto Plazo	2,469,201.65	16,538,837.62
Fondos con Afectación Específica	904,975,849.66	887,814,379.92	Proveedores por Pagar a Corto Plazo	2,062,480.21	602,837.14
Derechos a Recibir Efectivo o Equivalentes		5,465,885.70	Contratistas por Obras Públicas por Pagar a Corto Plazo	377,553,701.27	84,195,442.38
Cuentas por Cobrar a Corto Plazo		3,797,854.04	Transferencias Otorgadas por Pagar a Corto Plazo		135,000.00
Deudores Diversos por Cobrar a Corto Plazo		1,668,031.66	Retenciones y Contribuciones por Pagar a Corto Plazo	12,622,190.10	177,199,073.96
Derechos a Recibir Bienes o Servicios	313,869,664.72	58,506,049.25	Otras Cuentas por Pagar a Corto Plazo	497,933.26	1,397,753,841.79
Anticipo a Contratistas por Obras Públicas a Corto Plazo	313,869,664.72	58,506,049.25	Documentos por Pagar a Corto Plazo		
Inventarios			Porción a Corto Plazo de la Deuda Pública a Largo Plazo		
Almacenes			Títulos y Valores a Corto Plazo		
Estimación por Pérdida o Deterioro de Activos Circulantes			Pasivos Diferidos a Corto Plazo		
Otros Activos Circulantes			Fondos y Bienes de Terceros en Garantía y/o Administración a Corto Plazo	130,590.57	
Total de Activos Circulantes	1,687,256,160.64	1,070,154,208.16	Fondos en Administración a Corto Plazo	130,590.57	
Activo No Circulante			Provisiones a Corto Plazo		
Inversiones Financieras a Largo Plazo			Otros Pasivos a Corto Plazo		576,581.85
Derechos a Recibir Efectivo o Equivalentes a Largo Plazo	117,834,871.98	113,418,267.15	Otros Pasivos Circulantes		576,581.85
Documentos por Cobrar a Largo Plazo	95,079,740.33	91,408,012.74	Total de Pasivos Circulantes	395,336,097.06	1,677,001,614.74
Deudores Diversos a Largo Plazo	22,755,131.65	22,010,254.41	Pasivo No Circulante		
Bienes Inmuebles, Infraestructura y Construcciones en Proceso	33,986,186,960.89	32,408,082,379.87	Cuentas por Pagar a Largo Plazo	1,721,819,181.03	1,870,654,188.03
Terrenos	3,048,446.00	2,784,872.00	Proveedores por Pagar a Largo Plazo	75,937,030.80	75,962,429.84
Edificios no Habitacionales	224,352,362.00	213,916,116.00	Contratistas por Obras Públicas por Pagar a Largo Plazo	1,645,882,150.23	1,794,691,758.19
Construcciones en Proceso en Bienes de Dominio Público	29,272,089,515.95	28,460,201,553.18	Documentos por Pagar a Largo Plazo		
Construcciones en Proceso en Bienes Propios	4,486,696,636.94	3,731,179,838.69	Deuda Pública a Largo Plazo		
Bienes Muebles	325,406,389.00	492,376,716.53	Pasivos Diferidos a Largo Plazo	1,548,794,048.08	
Mobiliario y Equipo de Administración	43,423,161.90	46,557,037.60	Otros Pasivos Diferidos a Largo Plazo	1,548,794,048.08	
Mobiliario y Equipo Educativo y Recreativo	1,738,537.75	1,774,804.15	Fondos y Bienes de Terceros en Garantía y/o Administración a Largo Plazo	210,736,156.20	210,854,882.48
Equipo e Instrumental Médico y de Laboratorio	107,546,823.08	107,546,823.08	Fondos en Administración a Largo Plazo	210,736,156.20	210,854,882.48
Vehículos y Equipo de Transporte	20,107,961.98	184,336,767.41	Provisiones a Largo Plazo	511,120.68	511,120.68
Maquinaria, Otros Equipos y Herramientas	152,589,904.29	152,161,284.29	Provisión para Demandas y Juicios a Largo Plazo	511,120.68	511,120.68
Activos Intangibles	1,171,123.15	1,171,123.15	Total de Pasivos No Circulantes	3,481,860,505.99	2,082,020,191.19
Software	920,824.15	920,824.15	Total de Pasivo	3,877,196,603.05	3,759,021,805.93
Licencias	250,299.00	250,299.00	HACIENDA PÚBLICA / PATRIMONIO		
Depreciación, Deterioro y Amortización Acumulada de Bienes			Hacienda Pública/Patrimonio Contribuido		
Activos Diferidos	3,157,776,064.42	3,806,602,596.61	Aportaciones		
Estudios, Formulación y Evaluación de Proyectos	169,238,164.62	169,238,164.62	Donaciones de Capital		
Anticipos a Largo Plazo	1,350,354,825.44	1,445,610,738.18	Actualización de la Hacienda Pública/Patrimonio		
Otros Activos Diferidos	1,638,183,074.36	2,191,753,693.81	Hacienda Pública/Patrimonio Generado	35,428,198,323.53	34,162,546,842.04
Estimación por Pérdida o Deterioro de Activos no Circulantes			Resultados del Ejercicio (Ahorro/Desahorro)	1,835,160,027.86	1,660,040,902.52
Otros Activos no Circulantes	29,763,356.50	29,763,356.50	Resultados del Ejercicio (Ahorro/Desahorro)	1,835,160,027.86	1,660,040,902.52
Bienes en Comodato	29,763,356.50	29,763,356.50	Resultados de Ejercicios Anteriores	33,402,649,619.17	32,322,817,083.02
Total de Activos No Circulantes	37,618,138,765.94	36,851,414,439.81	Revaluos	193,094,113.35	182,394,293.35
Total del Activo	39,305,394,926.58	37,921,568,647.97	Revalúo de Bienes Inmuebles	191,323,390.95	180,623,570.95
			Revalúo de Bienes Muebles	1,821,264.95	1,821,264.95
			Revalúo de Bienes Intangibles	(50,542.55)	(50,542.55)
			Reservas		
			Rectificaciones de Resultados de Ejercicios Anteriores	(2,705,436.85)	(2,705,436.85)
			Cambios por Errores Contables	(2,705,436.85)	(2,705,436.85)
			Exceso o Insuficiencia en la Actualización de la Hacienda Pública/Patrimonio		
			Resultado por Posición Monetaria		
			Resultado por Tenencia de Activos no Monetarios		
			Total Hacienda Pública/Patrimonio	35,428,198,323.53	34,162,546,842.04
			Total del Pasivo y Hacienda Pública/Patrimonio	39,305,394,926.58	37,921,568,647.97

Arq. César Julio de Coss Tovilla

Secretario de Obras Públicas


LAE. Omar Moreno Alfaro


Coordinador de Administración y Finanzas

"Bajo protesta de decir verdad declaramos que los Estados Financieros y sus notas, son razonablemente correctos y son responsabilidad del emisor".

SISTEMA CONTABLE 2019
ESTADO DE SITUACIÓN FINANCIERA
AL 31 DE DICIEMBRE DEL 2019

ACTIVO	2019	2018	PASIVO	2019	2018
ACTIVO			PASIVO		
Activo Circulante			Pasivo Circulante		
Efectivo y Equivalentes	1,373,386,495.92	1,006,182,273.21	Cuentas por Pagar a Corto Plazo	395,205,506.49	1,676,425,032.89
Derechos a Recibir Efectivo o Equivalentes		5,465,885.70	Documentos por Pagar a Corto Plazo		
Derechos a Recibir Bienes o Servicios	313,869,664.72	58,506,049.25	Porción a Corto Plazo de la Deuda Pública a Largo Plazo		
Inventarios			Títulos y Valores a Corto Plazo		
Almacenes			Pasivos Diferidos a Corto Plazo	130,590.57	
Estimación por Pérdida o Deterioro de Activos Circulantes			Fondos y Bienes de Terceros en Garantía y/o Administración a Corto Plazo		
Otros Activos Circulantes			Provisiones a Corto Plazo		576,561.85
			Otros Pasivos a Corto Plazo		
Total de Activos Circulantes	1,687,256,160.64	1,070,154,208.16	Total de Pasivos Circulantes	395,336,097.06	1,677,001,614.74
Activo No Circulante			Pasivo No Circulante		
Inversiones Financieras a Largo Plazo			Cuentas por Pagar a Largo Plazo	1,721,619,181.03	1,870,654,188.03
Derechos a Recibir Efectivo o Equivalentes a Largo Plazo	117,834,871.98	113,418,267.15	Documentos por Pagar a Largo Plazo		
Bienes Inmuebles, Infraestructura y Construcciones en Proceso	33,986,186,960.89	32,408,082,379.87	Deuda Pública a Largo Plazo		
Bienes Muebles	325,406,389.00	492,376,716.53	Pasivos Diferidos a Largo Plazo	1,548,794,048.08	
Activos Intangibles	1,171,123.15	1,171,123.15	Fondos y Bienes de Terceros en Garantía y/o Administración a Largo Plazo	210,736,156.20	210,854,882.48
Depreciación, Deterioro y Amortización Acumulada de Bienes			Provisiones a Largo Plazo	511,120.68	511,120.68
Activos Diferidos	3,157,776,064.42	3,806,602,596.61	Total de Pasivos No Circulantes	3,461,860,505.99	2,082,020,191.19
Estimación por Pérdida o Deterioro de Activos no Circulantes			Total de Pasivo	3,877,196,603.05	3,759,021,805.93
Otros Activos no Circulantes	29,763,356.50	29,763,356.50	HACIENDA PÚBLICA / PATRIMONIO		
			Hacienda Pública/Patrimonio Contribuido		
			Aportaciones		
			Donaciones de Capital		
			Actualización de la Hacienda Pública/Patrimonio		
			Hacienda Pública/Patrimonio Generado	35,428,198,323.53	34,162,546,842.04
			Resultados del Ejercicio (Ahorro/Desahorro)	1,835,160,027.86	1,660,040,902.52
			Resultados de Ejercicios Anteriores	33,402,649,619.17	32,322,817,083.02
			Revaluos	193,094,113.35	182,394,293.35
			Reservas		
			Rectificaciones de Resultados de Ejercicios Anteriores	(2,705,436.85)	(2,705,436.85)
			Exceso o Insuficiencia en la Actualización de la Hacienda Pública/Patrimonio		
			Resultado por Posición Monetaria		
			Resultado por Tenencia de Activos no Monetarios		
Total de Activos No Circulantes	37,618,138,765.94	36,851,414,439.81	Total Hacienda Pública/Patrimonio	35,428,198,323.53	34,162,546,842.04
Total del Activo	39,305,394,926.58	37,921,568,647.97	Total del Pasivo y Hacienda Pública/Patrimonio	39,305,394,926.58	37,921,568,647.97


Arq. César Julio de Coss Tovilla
Secretario de Obras Públicas


LAE. Omar Moreno Alfaro
Coordinador de Administración y Finanzas

"Bajo protesta de decir verdad declaramos que los Estados Financieros y sus notas, son razonablemente correctos y son responsabilidad del emisor".





**GOBIERNO CONSTITUCIONAL DEL ESTADO DE CHIAPAS
SECRETARÍA DE OBRAS PÚBLICAS**

**SISTEMA CONTABLE 2019
ESTADO DE ACTIVIDADES
DEL 1o. DE ENERO AL 31 DE DICIEMBRE DE 2019**

Fecha:

NOMBRE	2019	2018
INGRESOS Y OTROS BENEFICIOS		
INGRESOS DE GESTIÓN		
Impuestos		
Impuestos sobre los Ingresos		
Impuestos sobre el Patrimonio		
Impuestos sobre la Producción, el Consumo y las Transacciones		
Impuestos al Comercio Exterior		
Impuestos sobre Nóminas y Asimilables		
Impuestos Ecológicos		
Accesorios de Impuestos		
Otros Impuestos		
Impuestos no Comprendidos en la Ley de Ingresos Vigente, Causados en Ejercicios Fiscales Anteriores Pendientes de Liquidación o Pago		
Cuotas y Aportaciones de Seguridad Social		
Contribuciones de Mejoras		
Derechos		
Productos		
Aprovechamientos		
Ingresos por Venta de Bienes y Prestación de Servicios		
Participaciones y Aportaciones		
Participaciones		
Aportaciones		
Convenios		
Incentivos Derivados de la Colaboración Fiscal		
Fondos Distintos de Aportaciones		
Transferencias, Asignaciones, Subsidios y Otras Ayudas	2,169,931,712.18	2,138,007,404.96
Transferencias Internas y Asignaciones al Sector Público	2,169,931,712.18	2,138,007,404.96
Subsidios y Subvenciones		
Pensiones y Jubilaciones		
Transferencias del Fondo Mexicano del Petróleo para la Estabilización y el Desarrollo		
OTROS INGRESOS Y BENEFICIOS		
Ingresos Financieros		
Intereses Ganados de Títulos, Valores y demás Instrumentos Financieros		
Otros Ingresos Financieros		
Incremento por Variación de Inventarios		

NOMBRE	2019	2018
Disminución del Exceso de Estimaciones por Pérdida o Deterioro u Obsolescencia y Provisiones		
Otros Ingresos y Beneficios Varios	64.38	729.93
TOTAL DE INGRESOS	<u>2,169,931,776.56</u>	<u>2,138,008,134.89</u>
GASTOS Y OTRAS PÉRDIDAS		
Gastos de Funcionamiento		
Servicios Personales	166,077,312.28	197,413,268.48
Materiales y Suministros	32,921,653.98	18,952,467.54
Servicios Generales	50,802,593.25	213,193,554.17
Transferencias, Asignaciones, Subsidios y Otras Ayudas		
Transferencias Internas y Asignaciones al Sector Público	1,875,000.00	
Trasferencias al Resto del Sector Público		
Subsidios y Subvenciones	2,628,837.27	16,352,281.01
Ayudas Sociales	3,185,000.00	1,620,000.00
Pensiones y Jubilaciones		
Transferencias a Fideicomisos, Mandatos y Contratos Análogos		
Transferencias a la Seguridad Social		
Donativo		
Transferencias al Exterior		
Participaciones y Aportaciones		
Participaciones		
Aportaciones		
Convenios		
Intereses, Comisiones y Otros Gastos de la Deuda Pública		
Otros Gastos y Pérdidas Extraordinarias		
Estimaciones, Depreciaciones, Deterioros, Obsolescencias, Amortizaciones y Provisiones	6,369,534.32	25,192,082.79
Disminución de Inventarios		
Aumento por Insuficiencia de Estimaciones por Pérdida, Deterioro u Obsolescencia y Provisiones		
Otros Gastos	70,911,817.60	5,243,578.38
Resultado Integral de Financiamiento (RIF)		
Otras Pérdidas		

GOBIERNO CONSTITUCIONAL DEL ESTADO DE CHIAPAS
SECRETARÍA DE OBRAS PÚBLICAS

SISTEMA CONTABLE 2019

ESTADO DE ACTIVIDADES



DEL 1o. DE ENERO AL 31 DE DICIEMBRE DE 2019

Página 3 de 3

Fecha:

13/02/2020


NOMBRE	2019	2018
Inversión Pública		
Construcción de Bienes no Capitalizable		
TOTAL DE GASTOS Y OTRAS PÉRDIDAS	<u>334,771,748.70</u>	<u>477,967,232.37</u>
RESULTADOS DEL EJERCICIO (AHORRO/DESAHORRO)	<u>1,835,160,027.86</u>	<u>1,660,040,902.52</u>


Arq. César Julio de Coss Tovilla
Secretario de Obras Públicas
LAE. Omar Moreno Alfaro
Coordinador de Administración y Finanzas


"Bajo protesta de decir verdad declaramos que los Estados Financieros y sus notas, son razonablemente correctos y son responsabilidad del emisor".



	2019	2018
INGRESOS Y OTROS BENEFICIOS		
<i>Ingresos de la Gestión</i>		
Impuestos		
Cuotas y Aportaciones de Seguridad Social		
Contribuciones de Mejoras		
Derechos		
Productos		
Aprovechamientos		
Ingresos por Venta de Bienes y Prestación de Servicios		
<i>Participaciones, Aportaciones, Convenios, Incentivos Derivados de la Colaboración Fiscal, Fondo Distintos de Aportaciones, Transferencias, Asignaciones, Subsidios y Subvenciones, y Pensiones y Jubilaciones</i>	2,169,931,712.18	2,138,007,404.96
Participaciones, Aportaciones, Convenios, Incentivos Derivados de la Colaboración Fiscal y Fondos Distintos de Aportaciones		
Transferencias, Asignaciones, Subsidios y Subvenciones, y Pensiones y Jubilaciones	2,169,931,712.18	2,138,007,404.96
<i>Otros Ingresos y Beneficios</i>		
Ingresos Financieros		
Incremento por Variación de Inventarios		
Disminución del Exceso de Estimaciones por Pérdida o Deterioro U Obsolescencia		
Disminución del Exceso de Provisiones		
Otros Ingresos y Beneficios Varios	64.38	729.93
Total de Ingresos y Otros Beneficios	2,169,931,776.56	2,138,008,134.89
GASTOS Y OTRAS PÉRDIDAS		
<i>Gastos de Funcionamiento</i>		
Servicios Personales	166,077,312.28	197,413,268.48
Materiales y Suministros	32,921,653.98	18,952,467.54
Servicios Generales	50,802,593.25	213,193,554.17
<i>Transferencias, Asignaciones, Subsidios y Otras Ayudas</i>		
Transferencias Internas y Asignaciones al Sector Público	1,875,000.00	
Transferencias al Resto del Sector Público		
Subsidios y Subvenciones	2,628,837.27	16,352,281.01
Ayudas Sociales	3,185,000.00	1,620,000.00
Pensionamientos y Jubilaciones		
Transferencias a Fideicomisos, Mandatos y Contratos Análogos		
Transferencias a la Seguridad Social		
Donativo		
Transferencias al Exterior		
<i>Participaciones y Aportaciones</i>		
Participaciones		
Aportaciones		
Convenios		
<i>Intereses, Comisiones y Otros Gastos de la Deuda Pública</i>		
Intereses de la Deuda Pública		
Comisiones de la Deuda Pública		
Gastos de la Deuda Pública		
Costo por Coberturas		
Apoyos Financieros		
<i>Otros Gastos y Pérdidas Extraordinarias</i>		
Estimaciones, Depreciaciones, Deterioros, Obsolescencias, y Amortizaciones	6,369,534.32	25,192,082.79
Provisiones		
Disminución de Inventarios		
Aumento por Insuficiencia de Estimaciones por Pérdida o Deterioro y Obsolescencia		
Aumento por Insuficiencia de Provisiones		
Otros Gastos	70,911,817.60	5,243,578.38
<i>Inversión Pública</i>		
Inversión Pública no Capitalizable		
Total de Gastos y Otras Pérdidas	334,771,748.70	477,967,232.37
Resultados del Ejercicio (Ahorro/Desahorro)	1,835,160,027.86	1,660,040,902.52



Arq. César Julio de Coss Tovilla
 Secretario de Obras Públicas



LAE. Omar Moreno Alfaro
 Coordinador de Administración y Finanzas

"Bajo protesta de decir verdad declaramos que los Estados Financieros y sus notas, son razonablemente correctos y son responsabilidad del emisor".


SISTEMA CONTABLE 2019
ESTADO DE VARIACIÓN EN LA HACIENDA PÚBLICA
DEL 01 DE ENERO AL 31 DE DICIEMBRE DE 2019

Página 1 de 1


Fecha:

13/02/2020

Concepto	Hacienda Pública / Patrimonio Contribuido	Hacienda Pública / Patrimonio Generado de Ejercicios Anteriores	Hacienda Pública / Patrimonio Generado del Ejercicio	Exceso o Insuficiencia en la Actualización de la Hacienda Pública/Patrimonio	Total
Hacienda Pública / Patrimonio Contribuido Neto de 2018					
Aportaciones					
Donaciones de Capital					
Actualización de la Hacienda Pública/Patrimonio					
Hacienda Pública / Patrimonio Generado Neto de 2018		32,502,505,939.52	1,660,040,902.52		34,162,546,842.04
Resultados del Ejercicio (Ahorro/Desahorro)			1,660,040,902.52		1,660,040,902.52
Resultados del Ejercicio Anteriores		32,322,817,083.02			32,322,817,083.02
Revalúos		182,394,293.35			182,394,293.35
Reservas					
Rectificaciones de Resultados de Ejercicios Anteriores		(2,705,436.85)			(2,705,436.85)
Exceso o Insuficiencia en la Actualización de la Hacienda Pública / Patrimonio Neto de 2018					
Resultado por Posición Monetaria					
Resultado por Tenencia de Activos no Monetarios					
Hacienda Pública / Patrimonio Neto Final de 2018		32,502,505,939.52	1,660,040,902.52		34,162,546,842.04
Cambios en la Hacienda Pública / Patrimonio Contribuido Neto de 2019					
Aportaciones					
Donaciones de Capital					
Actualización de la Hacienda Pública/Patrimonio					
Variaciones de la Hacienda Pública / Patrimonio Generado Neto de 2019		1,079,832,536.15	185,818,945.34		1,265,651,481.49
Resultados del Ejercicio (Ahorro/Desahorro)			1,835,160,027.86		1,835,160,027.86
Resultados de Ejercicios Anteriores		1,079,832,536.15	(1,660,040,902.52)		(580,208,366.37)
Revalúos			10,699,820.00		10,699,820.00
Reservas					
Rectificaciones de Resultados de Ejercicios Anteriores					
Cambios en el Exceso o Insuficiencia en la Actualización de la Hacienda Pública / Patrimonio Neto de 2019					
Resultado por Posición Monetaria					
Resultado por Tenencia de Activos no Monetarios					
Hacienda Pública / Patrimonio Neto Final de 2019		33,582,338,475.67	1,845,859,847.86		35,428,198,323.53



Arq. César Julio de Coss Tovilla
Secretario de Obras Públicas



LAE. Omar Moreno Anayo
Coordinador de Administración y Finanzas

"Bajo protesta de decir verdad declaramos que los Estados Financieros y sus notas, son razonablemente correctos y son responsabilidad del emisor".



SECRETARÍA DE OBRAS PÚBLICAS
SISTEMA CONTABLE 2019
ESTADO ANALITICO DEL ACTIVO
DEL 01 DE ENERO AL 31 DE DICIEMBRE DEL 2019

Página 1 de 3

Fecha: 13/02/2020

No. Cta.	Cuenta Contable	Saldo Inicial (SI)	Cargos del Periodo	Abonos del Periodo	Saldo Final (SF)	Variación del Periodo
11	ACTIVO CIRCULANTE	1,070,154,208.16	11,219,985,520.83	10,602,883,568.35	1,687,256,160.64	617,101,952.48
111	Efectivo y Equivalentes	1,006,182,273.21	10,623,646,414.45	10,256,442,191.74	1,373,386,495.92	367,204,222.71
1111	Efectivo		175,253.66	175,253.66		
1112	Bancos/Tesorería					
1113	Bancos/Dependencias y Otros	118,367,893.29	4,942,452,252.71	4,592,409,499.74	468,410,646.26	350,042,752.97
1114	Inversiones Temporales (Hasta 3 meses)					
1115	Fondos con Afectación Específica	887,814,379.92	5,681,018,908.08	5,663,857,438.34	904,975,849.66	17,161,469.74
1116	Depósitos de Fondos de Terceros en Garantía y/o Administración					
1119	Otros Efectivos y Equivalentes					
112	Derechos a Recibir Efectivo o Equivalentes	5,465,885.70	1,361,646.33	6,827,532.03		(5,465,885.70)
1121	Inversiones Financieras de Corto Plazo					
1122	Cuentas por Cobrar a Corto Plazo	3,797,854.04	1,361,646.33	5,159,500.37		(3,797,854.04)
1123	Deudores Diversos por Cobrar a Corto Plazo	1,668,031.66		1,668,031.66		(1,668,031.66)
1124	Ingresos por Recuperar a Corto Plazo					
1125	Deudores por Anticipos de la Tesorería a Corto Plazo					
1126	Préstamos Otorgados a Corto Plazo					
1129	Otros Derechos a Recibir Efectivo o Equivalentes a Corto Plazo					
113	Derechos a Recibir Bienes o Servicios	58,506,049.25	594,977,460.05	339,613,844.58	313,869,664.72	255,363,615.47
1131	Anticipo a Proveedores por Adquisición de Bienes y Prestación de Servicios a Corto Plazo					
1132	Anticipo a Proveedores por Adquisición de Bienes Inmuebles y Muebles a Corto Plazo					
1133	Anticipo a Proveedores por Adquisición de Bienes Intangibles a Corto Plazo					
1134	Anticipo a Contratistas por Obras Públicas a Corto Plazo	58,506,049.25	594,977,460.05	339,613,844.58	313,869,664.72	255,363,615.47
1139	Otros Derechos a Recibir Bienes o Servicios a Corto Plazo					
114	Inventarios					
1141	Inventario de Mercancías para Venta					
1142	Inventario de Mercancías Terminadas					
1143	Inventario de Mercancías en Proceso de Elaboración					
1144	Inventario de Materias Primas, Materiales y Suministros para Producción					
1145	Bienes en Tránsito					
115	Almacenes					
1151	Almacén de Materiales y Suministros de Consumo					
116	Estimación por Pérdida o Deterioro de Activos Circulantes					
1161	Estimaciones para Cuentas Incobrables por Derechos a Recibir Efectivo o Equivalentes					
1162	Estimación por Deterioro de Inventarios					
119	Otros Activos Circulantes					
1191	Valores en Garantía					





SECRETARÍA DE OBRAS PÚBLICAS
SISTEMA CONTABLE 2019
ESTADO ANALITICO DEL ACTIVO
DEL 01 DE ENERO AL 31 DE DICIEMBRE DEL 2019

 Página 2 de 3
 Fecha: 13/02/2020

No. Cta.	Cuenta Contable	Saldo Inicial (SI)	Cargos del Período	Abonos del Período	Saldo Final (SF)	Variación del Período
1192	Bienes en Garantía (excluye depósitos de fondos)					
1193	Bienes Derivados de Embargos, Decomisos, Aseguramientos y Dación en Pago					
1194	Adquisición con Fondos de Terceros					
12	ACTIVO NO CIRCULANTE	36,851,414,439.81	8,185,146,697.23	7,418,422,371.10	37,618,138,765.94	766,724,326.13
121	Inversiones Financieras a Largo Plazo					
1211	Inversiones a Largo Plazo					
1212	Títulos y Valores a Largo Plazo					
1213	Fideicomisos, Mandatos y Contratos Análogos					
1214	Participaciones y Aportaciones de Capital					
122	Derechos a Recibir Efectivo o Equivalentes a Largo Plazo	113,418,267.15	6,742,071.59	2,325,466.76	117,834,871.98	4,416,604.83
1221	Documentos por Cobrar a Largo Plazo	91,408,012.74	3,707,099.11	35,371.52	95,079,740.33	3,671,727.59
1222	Deudores Diversos a Largo Plazo	22,010,254.41	3,034,972.48	2,290,095.24	22,755,131.65	744,877.24
1223	Ingresos por Recuperar a Largo Plazo					
1224	Préstamos Otorgados a Largo Plazo					
1229	Otros Derechos a Recibir Efectivo o Equivalentes a Largo Plazo					
123	Bienes Inmuebles, Infraestructura y Construcciones en Proceso	32,408,082,379.87	2,338,991,224.95	760,886,643.93	33,986,186,960.89	1,578,104,581.02
1231	Terrenos	2,784,872.00	263,574.00		3,048,446.00	263,574.00
1232	Viviendas					
1233	Edificios no Habitacionales	213,916,116.00	10,436,246.00		224,352,362.00	10,436,246.00
1234	Infraestructura					
1235	Construcciones en Proceso en Bienes de Dominio Público	28,460,201,553.18	1,218,991,699.14	407,103,736.37	29,272,089,515.95	811,887,962.77
1236	Construcciones en Proceso en Bienes Propios	3,731,179,838.69	1,109,299,705.81	353,782,907.56	4,486,696,636.94	755,516,798.25
1239	Otros Bienes Inmuebles					
124	Bienes Muebles	492,376,716.53	1,966,863.73	168,937,191.26	325,406,389.00	(166,970,327.53)
1241	Mobiliario y Equipo de Administración	46,557,037.60	1,501,977.33	4,635,853.03	43,423,161.90	(3,133,875.70)
1242	Mobiliario y Equipo Educativo y Recreativo	1,774,804.15	36,266.40	72,532.80	1,738,537.75	(36,266.40)
1243	Equipo e Instrumental Médico y de Laboratorio	107,546,823.08			107,546,823.08	
1244	Vehículos y Equipo de Transporte	184,336,767.41		164,228,805.43	20,107,961.98	(164,228,805.43)
1245	Equipo de Defensa y Seguridad					
1246	Maquinaria, Otros Equipos y Herramientas	152,161,284.29	428,620.00		152,589,904.29	428,620.00
1247	Colecciones, Obras de Arte y Objetos Valiosos					
1248	Activos Biológicos					
125	Activos Intangibles	1,171,123.15			1,171,123.15	
1251	Software	920,824.15			920,824.15	
1252	Patentes, Marcas y Derechos					
1253	Concesiones y Franquicias					
1254	Licencias	250,299.00			250,299.00	
1259	Otros Activos Intangibles					
126	Depreciación, Deterioro y Amortización Acumulada de Bienes					






SECRETARÍA DE OBRAS PÚBLICAS
SISTEMA CONTABLE 2019
ESTADO ANALITICO DEL ACTIVO
DEL 01 DE ENERO AL 31 DE DICIEMBRE DEL 2019

Página 3 de 3

Fecha: 13/02/2020

No. Cta.	Cuenta Contable	Saldo Inicial (SI)	Cargos del Período	Abonos del Período	Saldo Final (SF)	Variación del Período
1261	Depreciación Acumulada de Bienes Inmuebles					
1262	Depreciación Acumulada de Infraestructura					
1263	Depreciación Acumulada de Bienes Muebles					
1264	Deterioro Acumulado de Activos Biológicos					
1265	Amortización Acumulada de Activos Intangibles					
127	Activos Diferidos	3,806,602,596.61	5,837,446,536.96	6,486,273,069.15	3,157,776,064.42	(648,826,532.19)
1271	Estudios, Formulación y Evaluación de Proyectos	169,238,164.62			169,238,164.62	
1272	Derechos sobre Bienes en Régimen de Arrendamiento Financiero					
1273	Gastos Pagados por Adelantado a Largo Plazo					
1274	Anticipos a Largo Plazo	1,445,610,738.18	7,861,869.74	103,117,782.48	1,350,354,825.44	(95,255,912.74)
1275	Beneficios al Retiro de Empleados Pagados por Adelantado					
1279	Otros Activos Diferidos	2,191,753,693.81	5,829,584,667.22	6,383,155,286.67	1,638,183,074.36	(553,570,619.45)
128	Estimación por Pérdida o Deterioro de Activos no Circulantes					
1281	Estimaciones por Pérdida de Cuentas Incobrables de Documentos por Cobrar a Largo Plazo					
1282	Estimaciones por Pérdida de Cuentas Incobrables de Deudores Diversos por Cobrar a Largo Plazo					
1283	Estimaciones por Pérdida de Cuentas Incobrables de Ingresos por Cobrar a Largo Plazo					
1284	Estimaciones por Pérdida de Cuentas Incobrables de Préstamos Otorgados a Largo Plazo					
1289	Estimaciones por Pérdida de Otras Cuentas Incobrables a Largo Plazo					
129	Otros Activos no Circulantes	29,763,356.50			29,763,356.50	
1291	Bienes en Concesión					
1292	Bienes en Arrendamiento Financiero					
1293	Bienes en Comodato	29,763,356.50			29,763,356.50	


 Arq. César Julio de Coss Tovilla
 Secretario de Obras Públicas


 LAE. Omar Moreno Alfaro
 Coordinador de Administración y Finanzas


"Bajo protesta de decir verdad declaramos que los Estados Financieros y sus notas, son razonablemente correctos y son responsabilidad del emisor".


SECRETARÍA DE OBRAS PÚBLICAS
SISTEMA CONTABLE 2019
ESTADO ANALITICO DEL ACTIVO
DEL 01 DE ENERO AL 31 DE DICIEMBRE DEL 2019

Fecha:

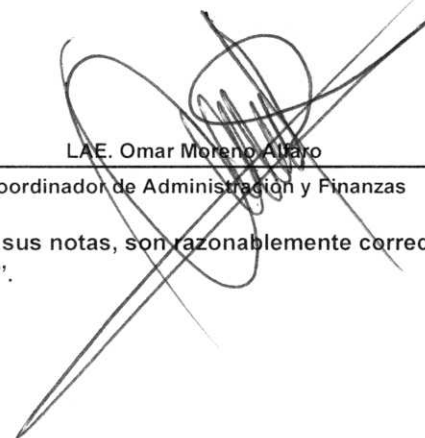
 Página 1 de 1
 13/02/2020

CONCEPTO	Saldo Inicial (SI)	Cargos del Período	Abonos del Período	Saldo Final (SF)	Variación del Período (SF - SI)
ACTIVO	37,921,568,647.97	19,405,132,218.06	18,021,305,939.45	39,305,394,926.58	1,383,826,278.61
ACTIVO CIRCULANTE	1,070,154,208.16	11,219,985,520.83	10,602,883,568.35	1,687,256,160.64	617,101,952.48
Efectivo y Equivalentes	1,006,182,273.21	10,623,646,414.45	10,256,442,191.74	1,373,386,495.92	367,204,222.71
Derechos a Recibir Efectivo o Equivalentes	5,465,885.70	1,361,646.33	6,827,532.03	(5,465,885.70)	(5,465,885.70)
Derechos a Recibir Bienes o Servicios	58,506,049.25	594,977,460.05	339,613,844.58	313,869,664.72	255,363,615.47
Inventarios:					
Almacenes					
Estimación por Pérdida o Deterioro de Activos Circulantes					
Otros Activos Circulantes					
ACTIVO NO CIRCULANTE	36,851,414,439.81	8,185,146,697.23	7,418,422,371.10	37,618,138,765.94	766,724,326.13
Inversiones Financieras a Largo Plazo					
Derechos a Recibir Efectivo o Equivalentes a Largo Plazo	113,418,267.15	6,742,071.59	2,325,466.76	117,834,871.98	4,416,604.83
Bienes Inmuebles, Infraestructura y Construcciones en Proceso	32,408,082,379.87	2,338,991,224.95	760,886,643.93	33,986,186,960.89	1,578,104,581.02
Bienes Muebles	492,376,716.53	1,966,863.73	168,937,191.26	325,406,389.00	(166,970,327.53)
Activos Intangibles	1,171,123.15			1,171,123.15	
Depreciación, Deterioro y Amortización Acumulada de Bienes					
Activos Diferidos	3,806,602,596.61	5,837,446,536.96	6,486,273,069.15	3,157,776,064.42	(648,826,532.19)
Estimación por Pérdida o Deterioro de Activos no Circulantes					
Otros Activos no Circulantes	29,763,356.50			29,763,356.50	


 Arg. Cesar Julio de Coss Tovilla
 Secretario de Obras Públicas


 LAE. Omar Moreno Alfaro
 Coordinador de Administración y Finanzas

“Bajo protesta de decir verdad declaramos que los Estados Financieros y sus notas, son razonablemente correctos y son responsabilidad del emisor”.

SISTEMA CONTABLE 2019
ESTADO DE CAMBIOS EN LA SITUACIÓN FINANCIERA
DEL 1o. DE ENERO AL 31 DE DICIEMBRE DE 2019

	Origen	Aplicación
ACTIVO		
Activo Circulante		
Efectivo y Equivalentes		367,204,222.71
Derechos a Recibir Efectivo o Equivalentes	5,465,885.70	
Derechos a Recibir Bienes o Servicios		255,363,615.47
Inventarios		
Almacenes		
Estimación por Pérdida o Deterioro de Activos Circulantes		
Otros Activos Circulantes		
Activo No Circulante		
Inversiones Financieras a Largo Plazo		
Derechos a Recibir Efectivo o Equivalentes a Largo Plazo		4,416,604.83
Bienes Inmuebles, Infraestructura y Construcciones en Proceso		1,578,104,581.02
Bienes Muebles	166,970,327.53	
Activos Intangibles		
Depreciación, Deterioro y Amortización Acumulada de Bienes		
Activos Diferidos	648,826,532.19	
Estimación por Pérdida o Deterioro de Activos no Circulantes		
Otros Activos no Circulantes		
PASIVO		
Pasivo Circulante		
Cuentas por Pagar a Corto Plazo		1,281,219,526.40
Documentos por Pagar a Corto Plazo		
Porción a Corto Plazo de la Deuda Pública a Largo Plazo		
Títulos y Valores a Corto Plazo		
Pasivos Diferidos a Corto Plazo		
Fondos y Bienes de Terceros en Garantía y/o Administración a Corto Plazo	130,590.57	
Provisiones a Corto Plazo		
Otros Pasivos a Corto Plazo		576,581.85
Pasivo No Circulante		
Cuentas a Pagar a Largo Plazo		148,835,007.00
Documentos por Pagar a Largo Plazo		
Deuda Pública a Largo Plazo		
Pasivos Diferidos a Largo Plazo	1,548,794,048.08	
Fondos y Bienes de Terceros en Garantía y/o Administración a Largo Plazo		118,726.28
Provisiones a Largo Plazo		
HACIENDA PÚBLICA/PATRIMONIO		
Hacienda Pública/Patrimonio Contribuido		
Aportaciones		
Donaciones de Capital		
Actualización de la Hacienda Pública/Patrimonio		
Hacienda Pública/Patrimonio Generado		
Resultados del Ejercicio (Ahorro/Desahorro)	175,119,125.34	
Resultados de Ejercicios Anteriores	1,079,832,536.15	
Revalúos	10,699,820.00	
Reservas		
Rectificaciones de Resultados de Ejercicios Anteriores		
Exceso o Insuficiencia en la Actualización de la Hacienda Pública/Patrimonio		
Resultado por Posición Monetaria		
Resultado por Tenencia de Activos no Monetarios		


 Arq. César Julio de Coss Tovilla

Secretario de Obras Públicas


 LAE. Omar Moreno Alvarado

Coordinador de Administración y Finanzas

"Bajo protesta de decir verdad declaramos que los Estados Financieros y sus notas, son razonablemente correctos y son responsabilidad del emisor".

SISTEMA CONTABLE 2019
ESTADO DE FLUJOS DE EFECTIVO
DEL 01 DE ENERO AL 31 DE DICIEMBRE DE 2019

CONCEPTO	2019	2018
Flujos de Efectivo de las Actividades de Operación		
Origen	2,169,931,776.56	2,138,008,134.89
Impuestos		
Cuotas y Aportaciones de Seguridad Social		
Contribuciones de Mejoras		
Derechos		
Productos		
Aprovechamientos		
Ingresos por Venta de Bienes y Prestación de Servicios		
Participaciones, Aportaciones, Convenios, Incentivos Derivados de la Colaboración Fiscal y Fondos Distintos de Aportaciones		
Transferencias, Asignaciones, Subsidios y Subvenciones, y Pensiones y Jubilaciones	2,169,931,712.18	2,138,007,404.96
Otros Orígenes de Operación	64.38	729.93
Aplicación	334,771,748.70	477,967,232.37
Servicios Personales	166,077,312.28	197,413,268.48
Materiales y Suministros	32,921,653.98	18,952,467.54
Servicios Generales	50,802,593.25	213,193,554.17
Transferencias Internas y Asignaciones al Sector Público	1,875,000.00	
Trasferencias al Resto del Sector Público		
Subsidios y Subvenciones	2,628,837.27	16,352,281.01
Ayudas Sociales	3,185,000.00	1,620,000.00
Pensiones y Jubilaciones		
Transferencias a Fideicomisos, Mandatos y Contratos Análogos		
Transferencias a la Seguridad Social		
Donativos		
Transferencias al Exterior		
Participaciones		
Aportaciones		
Convenios		
Otras Aplicaciones de Operación	77,281,351.92	30,435,661.17
Flujos Netos de Efectivo de las Actividades de Operación	1,835,160,027.86	1,660,040,902.52
Flujos de Efectivo de las Actividades de Inversión		
Origen	1,912,223,721.57	2,641,648,949.95
Bienes Inmuebles, Infraestructura y Construcciones en Proceso		190,519,159.13
Bienes Muebles	167,398,947.53	170,787,494.11
Otros Orígenes de Inversión	1,744,824,774.04	2,280,342,296.71
Aplicación	3,498,354,323.84	4,421,923,090.74
Bienes Inmuebles, Infraestructura y Construcciones en Proceso	1,578,104,581.02	716,576,629.22
Bienes Muebles	428,620.00	71,179,276.64
Otras Aplicaciones de Inversión	1,919,821,122.82	3,634,167,184.88
Flujos Netos de Efectivo de las Actividades de Inversión	(1,586,130,602.27)	(1,780,274,140.79)
Flujos de Efectivo de las Actividades de Financiamiento		
Origen	1,843,742,540.61	40,448,283.67
Endeudamiento Neto		
Interno		
Externo		
Otros Orígenes de Financiamiento	1,843,742,540.61	40,448,283.67
Aplicación	1,725,567,743.49	577,588,024.09
Servicios de la Deuda		
Interno		
Externo		
Otras Aplicaciones de Financiamiento	1,725,567,743.49	577,588,024.09
Flujos Netos de Efectivo por Actividades de Financiamiento	118,174,797.12	(537,139,740.42)
Incremento/Disminución Neta en el Efectivo y Equivalentes al Efectivo	367,204,222.71	(657,372,978.69)
Efectivo y Equivalentes al Efectivo al Inicio del Ejercicio	1,006,182,273.21	1,663,555,251.90
Efectivo y Equivalentes al Efectivo al Final del Ejercicio	1,373,386,495.92	1,006,182,273.21


 Arq. César Julio de Coss Tovilla

Secretario de Obras Públicas


 LAE. Omar Moreno Anzures

Coordinador de Administración y Finanzas


"Bajo protesta de decir verdad declaramos que los Estados Financieros y sus notas, son razonablemente correctos y son responsabilidad del emisor".

SISTEMA CONTABLE 2019
ESTADO ANALÍTICO DE LA DEUDA Y OTROS PASIVOS
DEL 1o. DE ENERO AL 31 DE DICIEMBRE DE 2019


Fecha:

13/02/2020

DENONIMACIÓN DE LAS DEUDAS	MONEDA DE CONTRATACIÓN	INSTITUCIÓN O PAIS ACREEDOR	SALDO INICIAL DEL PERÍODO	SALDO FINAL DEL PERÍODO
DEUDA PÚBLICA				
Corto Plazo				
Deuda Interna				
Instituciones de Crédito				
BANCOMER, S.A.	Moneda Nacional	México		
BANOBRAS, S.N.C.	Moneda Nacional	México		
BANORTE, S.A.	Moneda Nacional	México		
INTERACCIONES, S.A.	Moneda Nacional	México		
SANTANDER, S.A.	Moneda Nacional	México		
SCOTIABANK INVERLAT, S.A.	Moneda Nacional	México		
Títulos y Valores				
Arrendamientos Financieros				
Deuda Externa				
Organismos Financieros Internacionales				
Deuda Bilateral				
Títulos y Valores				
Arrendamientos Financieros				
Subtotal Corto Plazo				
Largo Plazo				
Deuda Interna				
Instituciones de Crédito				
BANCOMER, S.A.	Moneda Nacional	México		
BANOBRAS, S.N.C.	Moneda Nacional	México		
BANORTE, S.A.	Moneda Nacional	México		
SANTANDER, S.A.	Moneda Nacional	México		
Títulos y Valores				
Arrendamientos Financieros				
Deuda Externa				
Organismos Financieros Internacionales				
Deuda Bilateral				
Títulos y Valores				
Arrendamientos Financieros				
Subtotal Largo Plazo				
Otros Pasivos	Moneda Nacional	México	3,759,021,805.93	3,877,196,603.05
Total Deuda y Otros Pasivos			3,759,021,805.93	3,877,196,603.05



Arg. César Julio de Coss Tovilla
 Secretario de Obras Públicas



LAE. Omar Moreno Alfaro
 Coordinador de Administración y Finanzas

“Bajo protesta de decir verdad declaramos que los Estados Financieros y sus notas, son razonablemente correctos y son responsabilidad del emisor”.


SISTEMA CONTABLE 2019
NOTAS DE MEMORIA

DEL 1o. DE ENERO AL 31 DE DICIEMBRE DE 2019

Fecha:

Página 1 de 1
 13/02/2020

NOMBRE	2019
Cuentas de Orden Contables y Presupuestarias	2,335,983,777.32
Contables	2,246,204,439.96
Valores	
Emisión de Obligaciones	
Avales y Garantías	2,245,715,374.38
Juicios	
Inversión Mediante Proyectos para Prestación de Servicios (PPS) y Similares	
Bienes Concesionados o en Comodato	489,065.58
Bienes Arqueológicos, Artísticos e Históricos en Custodia	
Presupuestarias	89,779,337.36
Cuentas de Ingresos	
Cuentas de Egresos	89,779,337.36


 LAE. Omar Moreno Alfaro
 Coordinador de Administración y Finanzas


 C.P. Sergio López Márquez
 Director de Presupuesto y Contabilidad



SISTEMA CONTABLE 2019
BALANZA DE COMPROBACIÓN MENSUAL

PERÍODO : DICIEMBRE

Fecha:

NÚMERO	CUENTA NOMBRE	SALDOS INICIALES DEL 01 DE DICIEMBRE DE 2019		MOVIMIENTOS DEL MES		SALDOS FINALES AL 31 DE DICIEMBRE DE 2019	
		DEUDOR	ACREEDOR	DEBE	HABER	DEUDOR	ACREEDOR
1111	Efectivo	25,000.10		4,589.02	29,589.12		
1113	Bancos/Dependencias y Otros	1,326,814,767.09		371,353,266.33	1,229,757,387.16	468,410,646.26	
1115	Fondos con Afectación Específica	1,531,589,745.60		446,457,060.25	1,073,070,956.19	904,975,849.66	
1122	Cuentas por Cobrar a Corto Plazo	3,666,247.51			3,666,247.51		
1123	Deudores Diversos por Cobrar a Corto Plazo	379,358.70			379,358.70		
1134	Anticipo a Contratistas por Obras Públicas a Corto Plazo	327,230,835.27		117,973,443.79	131,334,614.34	313,869,664.72	
1221	Documentos por Cobrar a Largo Plazo	91,414,641.22		3,665,099.11		95,079,740.33	
1222	Deudores Diversos a Largo Plazo	20,999,104.39		1,828,744.86	72,717.60	22,755,131.65	
1231	Terrenos	3,048,446.00				3,048,446.00	
1233	Edificios no Habitacionales	224,352,362.00				224,352,362.00	
1235	Construcciones en Proceso en Bienes de Dominio Público	28,953,490,956.02		426,384,468.34	107,785,908.41	29,272,089,515.95	
1236	Construcciones en Proceso en Bienes Propios	4,042,905,079.85		464,269,543.78	20,477,986.69	4,486,696,636.94	
1241	Mobiliario y Equipo de Administración	44,712,317.89		1,501,977.33	2,791,133.32	43,423,161.90	
1242	Mobiliario y Equipo Educativo y Recreativo	1,774,804.15		36,266.40	72,532.80	1,738,537.75	
1243	Equipo e Instrumental Médico y de Laboratorio	107,546,823.08				107,546,823.08	
1244	Vehículos y Equipo de Transporte	20,107,961.98				20,107,961.98	
1246	Maquinaria, Otros Equipos y Herramientas	152,589,904.29				152,589,904.29	
1251	Software	920,824.15				920,824.15	
1254	Licencias	250,299.00				250,299.00	
1271	Estudios, Formulación y Evaluación de Proyectos	169,238,164.62				169,238,164.62	
1274	Anticipos a Largo Plazo	1,350,294,850.96		59,974.48		1,350,354,825.44	
1279	Otros Activos Diferidos	481,039,190.26		1,171,175,926.80	14,032,042.70	1,638,183,074.36	
1293	Bienes en Comodato	29,763,356.50				29,763,356.50	
2111	Servicios Personales por Pagar a Corto Plazo		6,350,154.34	44,868,624.89	40,987,672.20		2,469,201.65
2112	Proveedores por Pagar a Corto Plazo		526,612.37	11,479,797.97	13,015,665.81		2,062,480.21
2113	Contratistas por Obras Públicas por Pagar a Corto Plazo		20,870,333.69	412,494,999.36	769,178,366.94		377,553,701.27
2115	Transferencias Otorgadas por Pagar a Corto Plazo			2,389,103.87	2,389,103.87		
2117	Retenciones y Contribuciones por Pagar a Corto Plazo		1,426,111.28	6,770,273.52	17,966,352.34		12,622,190.10
2119	Otras Cuentas por Pagar a Corto Plazo		1,078,739.83	3,544,724.38	2,963,917.81		497,933.26
2162	Fondos en Administración a Corto Plazo			62,150.25	192,740.82		130,590.57

SISTEMA CONTABLE 2019
BALANZA DE COMPROBACIÓN MENSUAL

Página 2 de 4
13/02/2020

PERÍODO : DICIEMBRE

Fecha:

NÚMERO	CUENTA NOMBRE	SALDOS INICIALES DEL 01 DE DICIEMBRE DE 2019		MOVIMIENTOS DEL MES		SALDOS FINALES AL 31 DE DICIEMBRE DE 2019	
		DEUDOR	ACREEDOR	DEBE	HABER	DEUDOR	ACREEDOR
2199	Otros Pasivos Circulantes		105,660,116.39	209,682,099.68	104,021,963.29		
2211	Proveedores por Pagar a Largo Plazo		75,928,069.68		8,961.12		75,937,030.80
2212	Contratistas por Obras Públicas por Pagar a Largo Plazo		1,645,882,060.23		90.00		1,645,882,150.23
2249	Otros Pasivos Diferidos a Largo Plazo		1,545,367,921.61	106,418.17	3,532,544.64		1,548,794,048.08
2252	Fondos en Administración a Largo Plazo		210,798,775.64	62,627.80	8.36		210,736,156.20
2261	Provisión para Demandas y Juicios a Largo Plazo		511,120.68				511,120.68
3220	Resultados de Ejercicios Anteriores		33,416,028,533.57	16,361,810.62	2,982,896.22		33,402,649,619.17
3231	Revalúo de Bienes Inmuebles		191,323,390.95				191,323,390.95
3232	Revalúo de Bienes Muebles		1,821,264.95				1,821,264.95
3233	Revalúo de Bienes Intangibles		(50,542.55)				(50,542.55)
3252	Cambios por Errores Contables		(2,705,436.85)				(2,705,436.85)
3262	Operaciones Internas de Egresos		1,941,449,545.53	25,567,822.68	254,049,989.33		2,169,931,712.18
4399	Otros Ingresos y Beneficios Varios		47.78	2.82	19.42		64.38
5111	Remuneraciones al Personal de Carácter Permanente	57,648,183.93		7,858,923.91	15,878.19	65,491,229.65	
5112	Remuneraciones al Personal de Carácter Transitorio	85,987.13				85,987.13	
5113	Remuneraciones Adicionales y Especiales	23,477,548.88		21,930,099.82	1,708.14	45,405,940.56	
5114	Seguridad Social	13,267,173.09		2,605,936.71		15,873,109.80	
5115	Otras Prestaciones Sociales y Económicas	22,505,716.81		4,481,741.65	75,356.20	26,912,102.26	
5116	Pago de Estímulos a Servidores Públicos	10,379,651.34		1,930,439.74	1,148.20	12,308,942.88	
5121	Materiales de Administración, Emisión de Documentos y Artículos Oficiales	5,702,287.00		2,078,943.81	109,979.60	7,671,251.21	
5122	Alimentos y Utensilios	2,005,681.67		846,989.55	217,265.68	2,635,405.54	
5124	Materiales y Artículos de Construcción y de Reparación	17,046,286.03		1,378,223.61	396,114.60	18,028,375.04	
5125	Productos Químicos, Farmacéuticos y de Laboratorio	348.00				348.00	
5126	Combustibles, Lubrificantes y Aditivos	513,181.21		408,594.00		921,775.21	
5127	Vestuario, Blancos, Prendas de Protección y Artículos Deportivos	905,005.12		0.31		905,005.43	
5129	Herramientas, Refacciones y Accesorios Menores	1,900,300.11		859,193.44		2,759,493.55	
5131	Servicios Básicos	3,280,951.25		451,159.43	21,465.00	3,810,645.68	
5132	Servicios de Arrendamiento	12,785,349.69		721,272.73		13,506,622.42	
5133	Servicios Profesionales, Científicos y Técnicos y Otros Servicios	4,854,291.06		1,345,639.47	92,300.00	6,107,630.53	

SISTEMA CONTABLE 2019
BALANZA DE COMPROBACIÓN MENSUAL

PERÍODO : DICIEMBRE Página 3 de 4
Fecha: 13/02/2020

NÚMERO	CUENTA NOMBRE	SALDOS INICIALES DEL 01 DE DICIEMBRE DE 2019		MOVIMIENTOS DEL MES		SALDOS FINALES AL 31 DE DICIEMBRE DE 2019	
		DEUDOR	ACREEDOR	DEBE	HABER	DEUDOR	ACREEDOR
5134	Servicios Financieros, Bancarios y Comerciales	414,931.75		410,924.20		825,855.95	
5135	Servicios de Instalación, Reparación, Mantenimiento y Conservación	8,234,815.16		3,309,641.45	409,425.95	11,135,030.66	
5136	Servicios de Comunicación Social y Publicidad	4,490,881.23		248,191.17		4,739,072.40	
5137	Servicios de Traslado y Viáticos	575,171.79		395,866.86		971,038.65	
5138	Servicios Oficiales	5,874,911.96		247,687.31		6,122,599.27	
5139	Otros Servicios Generales	2,682,537.45		901,560.24		3,584,097.69	
5211	Asignaciones al Sector Público			1,875,000.00		1,875,000.00	
5231	Subsidios	239,733.40		2,389,103.87		2,628,837.27	
5241	Ayudas Sociales a Personas	3,185,000.00				3,185,000.00	
5518	Disminución de Bienes por Pérdida, Obsolescencia y Deterioro	5,044,111.93		1,325,422.39		6,369,534.32	
5591	Gastos de Ejercicios Anteriores	70,911,681.38				70,911,681.38	
5599	Otros Gastos Varios	80.12		57.15	1.05	136.22	
7330	Fianzas y Garantías Recibidas por Deudas a Cobrar	2,245,715,374.38				2,245,715,374.38	
7340	Fianzas y Garantías Recibidas		2,245,715,374.38				2,245,715,374.38
7630	Bienes Bajo Contrato en Comodato	489,065.58				489,065.58	
7640	Contrato de Comodato por Bienes		489,065.58				489,065.58
8210	Presupuesto de Egresos Aprobado		1,919,223,578.85				1,919,223,578.85
8220	Presupuesto de Egresos por Ejercer	960,028,954.80		66,027,768.67	936,277,386.11	89,779,337.36	
8230	Modificaciones al Presupuesto de Egresos Aprobado		316,944,848.44	119,345,768.88	53,109,053.77		250,708,133.33
8240	Presupuesto de Egresos Comprometido	410,510.34		828,476,190.85			
8250	Presupuesto de Egresos Devengado	32,844,389.10		817,071,419.69		391,161,129.14	
8260	Presupuesto de Egresos Ejercido	1,512,575.28		448,201,267.42			
8270	Presupuesto de Egresos Pagado	1,241,371,997.77		448,610,409.30	991,161.39	1,688,991,245.68	





GOBIERNO CONSTITUCIONAL DEL ESTADO DE CHIAPAS
SECRETARÍA DE OBRAS PÚBLICAS

SISTEMA CONTABLE 2019
BALANZA DE COMPROBACIÓN MENSUAL

PERÍODO : DICIEMBRE
Fecha: 13/02/2020
Página 4 de 4

NÚMERO	CUENTA NOMBRE	SALDOS INICIALES DEL 01 DE DICIEMBRE DE 2019		MOVIMIENTOS DEL MES		SALDOS FINALES AL 31 DE DICIEMBRE DE 2019	
		DEUDOR	ACREEDOR	DEBE	HABER	DEUDOR	ACREEDOR
	SUMAS :	43,644,639,686.37	43,644,639,686.37	6,523,834,254.13	6,523,834,254.13	44,056,302,927.42	44,056,302,927.42

LAE. Omar Moreno Sillero
Coordinador de Administración y Finanzas

C.P. Sergio López Márquez
Director de Presupuesto y Contabilidad

SISTEMA CONTABLE 2019
BALANZA DE COMPROBACIÓN ACUMULADA

PERÍODO: DEL 1o. DE ENERO AL 31 DE DICIEMBRE DE 2019

Fecha:

NÚMERO	CUENTA NOMBRE	SALDOS INICIALES DEL 01 DE ENERO DE 2019		MOVIMIENTOS DEL MES		SALDOS FINALES AL 31 DE DICIEMBRE DE 2019	
		DEUDOR	ACREEDOR	DEBE	HABER	DEUDOR	ACREEDOR
1111	Efectivo			175,253.66		175,253.66	
1113	Bancos/Dependencias y Otros	118,367,893.29		4,942,452,252.71		4,942,452,252.71	468,410,646.26
1115	Fondos con Afectación Específica	887,814,379.92		5,681,018,908.08		5,681,018,908.08	904,975,849.66
1122	Cuentas por Cobrar a Corto Plazo	3,797,854.04		1,361,646.33		5,159,500.37	
1123	Deudores Diversos por Cobrar a Corto Plazo	1,668,031.66				1,668,031.66	
1134	Anticipo a Contratistas por Obras Públicas a Corto Plazo	58,506,049.25		594,977,460.05		339,613,844.58	313,869,664.72
1221	Documentos por Cobrar a Largo Plazo	91,408,012.74		3,707,099.11		35,371.52	95,079,740.33
1222	Deudores Diversos a Largo Plazo	22,010,254.41		3,034,972.48		2,290,095.24	22,755,131.65
1231	Terrenos	2,784,872.00		263,574.00		3,048,446.00	
1233	Edificios no Habitacionales	213,916,116.00		10,436,246.00		224,352,362.00	
1235	Construcciones en Proceso en Bienes de Dominio Público	28,460,201,553.18		1,218,991,699.14		407,103,736.37	29,272,089,515.95
1236	Construcciones en Proceso en Bienes Propios	3,731,179,838.69		1,109,299,705.81		353,782,907.56	4,486,696,636.94
1241	Mobiliario y Equipo de Administración	46,557,037.60		1,501,977.33		4,635,853.03	43,423,161.90
1242	Mobiliario y Equipo Educativo y Recreativo	1,774,804.15		36,266.40		72,532.80	1,738,537.75
1243	Equipo e Instrumental Médico y de Laboratorio	107,546,823.08				107,546,823.08	
1244	Vehículos y Equipo de Transporte	184,336,767.41				20,107,961.98	
1246	Maquinaria, Otros Equipos y Herramientas	152,161,284.29		428,620.00		164,228,805.43	
1251	Software	920,824.15				920,824.15	
1254	Licencias	250,299.00				250,299.00	
1271	Estudios, Formulación y Evaluación de Proyectos	169,238,164.62				169,238,164.62	
1274	Anticipos a Largo Plazo	1,445,610,738.18		7,861,869.74		1,350,354,825.44	
1279	Otros Activos Diferidos	2,191,753,693.81		5,829,584,667.22		1,638,183,074.36	
1293	Bienes en Comodato	29,763,356.50				29,763,356.50	
2111	Servicios Personales por Pagar a Corto Plazo		16,538,837.62	194,667,071.36		180,597,435.39	2,469,201.65
2112	Proveedores por Pagar a Corto Plazo		602,837.14	103,775,805.56		105,235,448.63	2,062,480.21
2113	Contratistas por Obras Públicas por Pagar a Corto Plazo		84,195,442.38	1,694,798,190.90		1,988,156,449.79	377,553,701.27
2115	Transferencias Otorgadas por Pagar a Corto Plazo		135,000.00	6,084,131.07		5,949,131.07	
2117	Retenciones y Contribuciones por Pagar a Corto Plazo		177,199,073.96	191,482,374.12		26,915,490.26	12,622,190.10
2119	Otras Cuentas por Pagar a Corto Plazo		1,397,753,841.79	1,878,201,158.50		480,945,249.97	497,933.26
2162	Fondos en Administración a Corto Plazo			62,150.25		192,740.82	130,590.57

SISTEMA CONTABLE 2019
BALANZA DE COMPROBACIÓN ACUMULADA

PERÍODO: DEL 1o. DE ENERO AL 31 DE DICIEMBRE DE 2019

NÚMERO	CUENTA NOMBRE	SALDOS INICIALES DEL 01 DE ENERO DE 2019		MOVIMIENTOS DEL MES			SALDOS FINALES AL 31 DE DICIEMBRE DE 2019	
		DEUDOR	ACREEDOR	DEBE	HABER	DEUDOR	ACREEDOR	
2199	Otros Pasivos Circulantes		576,581.85	846,471,071.40	845,894,489.55		75,937,030.80	
2211	Proveedores por Pagar a Largo Plazo		75,962,429.84	459,901.62	434,502.58		1,645,882,150.23	
2212	Contratistas por Obras Públicas por Pagar a Largo Plazo		1,794,691,758.19	159,970,745.43	11,161,137.47		1,548,794,048.08	
2249	Otros Pasivos Diferidos a Largo Plazo			288,248,290.57	1,837,042,338.65		210,736,156.20	
2252	Fondos en Administración a Largo Plazo		210,854,882.48	1,841,752.65	1,723,026.37		511,120.68	
2261	Provisión para Demandas y Juicios a Largo Plazo		511,120.68					
3210	Resultados del Ejercicio (Ahorro/Desahorro)		1,660,040,902.52	1,660,040,902.52			33,402,649,619.17	
3220	Resultados de Ejercicios Anteriores		32,322,817,083.02	653,137,850.21	1,732,970,386.36		191,323,390.95	
3231	Revalúo de Bienes Inmuebles		180,623,570.95		10,699,820.00		1,821,264.95	
3232	Revalúo de Bienes Muebles		1,821,264.95				(50,542.55)	
3233	Revalúo de Bienes Intangibles		(50,542.55)				(2,705,436.85)	
3252	Cambios por Errores Contables		(2,705,436.85)				2,169,931,712.18	
3262	Operaciones Internas de Egresos			88,215,905.37	2,258,147,617.55		64.38	
4399	Otros Ingresos y Beneficios Varios			42.04	106.42			
5111	Remuneraciones al Personal de Carácter Permanente			69,152,838.01	3,661,608.36		65,491,229.65	
5112	Remuneraciones al Personal de Carácter Transitorio			85,987.13			85,987.13	
5113	Remuneraciones Adicionales y Especiales			46,800,723.32	1,394,782.76		45,405,940.56	
5114	Seguridad Social			16,692,257.76	819,147.96		15,873,109.80	
5115	Otras Prestaciones Sociales y Económicas			27,809,354.46	897,252.20		26,912,102.26	
5116	Pago de Estímulos a Servidores Públicos			12,654,503.04	345,560.16		12,308,942.88	
5121	Materiales de Administración, Emisión de Documentos y Artículos Oficiales			8,127,759.05	456,507.84		7,671,251.21	
5122	Alimentos y Utensilios			2,852,671.22	217,265.68		2,635,405.54	
5124	Materiales y Artículos de Construcción y de Reparación			18,424,489.64	396,114.60		18,028,375.04	
5125	Productos Químicos, Farmacéuticos y de Laboratorio			348.00			348.00	
5126	Combustibles, Lubricantes y Aditivos			1,017,897.73	96,122.52		921,775.21	
5127	Vestuario, Blancos, Prendas de Protección y Artículos Deportivos			1,317,899.34	412,893.91		905,005.43	
5129	Herramientas, Refacciones y Accesorios Menores			2,760,582.57	1,089.02		2,759,493.55	
5131	Servicios Básicos			3,844,161.66	33,515.98		3,810,645.68	
5132	Servicios de Arrendamiento			13,506,622.42			13,506,622.42	




SISTEMA CONTABLE 2019
BALANZA DE COMPROBACIÓN ACUMULADA

PERÍODO: DEL 01 DE ENERO AL 31 DE DICIEMBRE DE 2019

Fecha:

NÚMERO	CUENTA NOMBRE	SALDOS INICIALES DEL 01 DE ENERO DE 2019		MOVIMIENTOS DEL MES		SALDOS FINALES AL 31 DE DICIEMBRE DE 2019	
		DEUDOR	ACREEDOR	DEBE	HABER	DEUDOR	ACREEDOR
5133	Servicios Profesionales, Científicos y Técnicos y Otros Servicios			6,234,127.33	126,496.80	6,107,630.53	
5134	Servicios Financieros, Bancarios y Comerciales			825,855.95		825,855.95	
5135	Servicios de Instalación, Reparación, Mantenimiento y Conservación			11,748,446.85	613,416.19	11,135,030.66	
5136	Servicios de Comunicación Social y Publicidad			9,953,272.40	5,214,200.00	4,739,072.40	
5137	Servicios de Traslado y Viáticos			1,005,476.73	34,438.08	971,038.65	
5138	Servicios Oficiales			11,336,799.27	5,214,200.00	6,122,599.27	
5139	Otros Servicios Generales			3,584,097.69		3,584,097.69	
5211	Asignaciones al Sector Público			1,875,000.00		1,875,000.00	
5231	Subsidios			2,629,022.34	185.07	2,628,837.27	
5241	Ayudas Sociales a Personas			3,320,000.00	135,000.00	3,185,000.00	
5518	Disminución de Bienes por Pérdida, Obsolescencia y Deterioro			6,369,534.32		6,369,534.32	
5591	Gastos de Ejercicios Anteriores			104,866,500.49	33,954,819.11	70,911,681.38	
5599	Otros Gastos Varios			139.05	2.83	136.22	
7330	Fianzas y Garantías Recibidas por Deudas a Cobrar	2,245,715,374.38				2,245,715,374.38	
7340	Fianzas y Garantías Recibidas		2,245,715,374.38				2,245,715,374.38
7630	Bienes Bajo Contrato en Comodato	489,065.58		489,065.58	489,065.58		489,065.58
7640	Contrato de Comodato por Bienes		489,065.58	489,065.58	489,065.58		489,065.58
8210	Presupuesto de Egresos Aprobado				1,919,223,578.85		1,919,223,578.85
8220	Presupuesto de Egresos por Ejercer			4,094,596,620.69	4,004,817,283.33	89,779,337.36	
8230	Modificaciones al Presupuesto de Egresos Aprobado			1,842,908,266.32	2,093,616,399.65		250,708,133.33
8240	Presupuesto de Egresos Comprometido			2,285,180,455.95	2,285,180,455.95		
8250	Presupuesto de Egresos Devengado			2,300,316,159.24	1,909,155,030.10	391,161,129.14	
8260	Presupuesto de Egresos Ejercido			1,974,201,700.60	1,974,201,700.60		
8270	Presupuesto de Egresos Pagado			1,877,309,355.12	188,318,109.44	1,688,991,245.68	





**GOBIERNO CONSTITUCIONAL DEL ESTADO DE CHIAPAS
SECRETARÍA DE OBRAS PÚBLICAS**

**SISTEMA CONTABLE 2019
BALANZA DE COMPROBACIÓN ACUMULADA**

PERÍODO : DEL 1o. DE ENERO AL 31 DE DICIEMBRE DE 2019 Fecha: 13/02/2020
Página 4 de 4

CUENTA	SALDOS INICIALES DEL 01 DE ENERO DE 2019		MOVIMIENTOS DEL MES		SALDOS FINALES AL 31 DE DICIEMBRE DE 2019			
	NÚMERO	NOMBRE	DEUDOR	ACREEDOR	DEBE	HABER	DEUDOR	ACREEDOR
		SUMAS :	40,167,773,087.93	40,167,773,087.93	41,936,886,618.48	41,936,886,618.48	44,056,302,827.42	44,056,302,827.42

L.A.E. Omar Moreno Alfaro

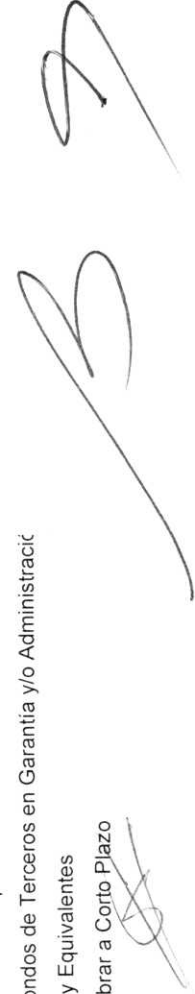
Coordinador de Administración y Finanzas

C.P. Sergio López Márquez

Director de Presupuesto y Contabilidad

NUMERO DE CUENTA	DESCRIPCIÓN	REGISTRO PRESUPUESTAL		ANÁLISIS	INTEGRACIÓN FINANCIERA		
		AUTORIZADO	%		IMPORTE	%	
3262	Operaciones Internas de Egresos					2,169,931,712.18	100.00
8210	Presupuesto de Egresos Aprobado	1,919,223,578.85	100.00				
8230	Modificaciones al Presupuesto de Egresos Aprobado	250,708,133.33	100.00				
8240	Presupuesto de Egresos Comprometido						
8250	Presupuesto de Egresos Devengado	391,161,129.14	18.03			391,161,129.14	18.03
8260	Presupuesto de Egresos Ejercido						
8270	Presupuesto de Egresos Pagado	1,688,991,245.68	77.84			1,688,991,245.68	77.84
8220	Presupuesto de Egresos por Ejercer	<u>89,779,337.36</u>	4.14			<u>89,779,337.36</u>	4.14
	Saldo de Egresos del Presupuesto						
	Análisis del Saldo						
	Bancos						
1113	Bancos/Dependencias y Otros			465,067,948.84		465,067,948.84	21.43
1114	Inversiones Temporales (hasta 3 meses)						
1121	Inversiones Financieras de Corto Plazo						
	Otras Cuentas						
	Cuentas de Activo						
1111	Efectivo						
1115	Fondos con Afectación Específica						
1116	Depósitos de Fondos de Terceros en Garantía y/o Administraci						
1119	Otros Efectivos y Equivalentes						
1122	Cuentas por Cobrar a Corto Plazo						
						<u>(375,288,611.48)</u>	<u>-17.29</u>
						<u>19,916,905.70</u>	

19,916,905.70



SISTEMA CONTABLE 2019

APLICACION Y DISPONIBILIDAD DEL PRESUPUESTO DE EGRESOS
DEL 1o. DE ENERO AL 31 DE DICIEMBRE DEL 2019

Fecha:

NUMERO DE CUENTA	DESCRIPCIÓN	REGISTRO PRESUPUESTAL		ANÁLISIS	INTEGRACIÓN FINANCIERA	
		AUTORIZADO	%		IMPORTE	%
1123	Deudores Diversos por Cobrar a Corto Plazo					
1126	Préstamos Otorgados a Corto Plazo					
1129	Otros Derechos a Recibir Efectivo o Equivalentes a Corto Plazo					
1131	Anticipos a proveedores por adquisición de bienes y prestación					
1132	Anticipos a Proveedores por Adquisición de Bienes Inmuebles y					
1133	Anticipos a Proveedores por Adquisición de Bienes Intangibles :					
1134	Anticipos a Contratistas por Obras a Corto Plazo					
1279	Otros Activos Diferidos					
						395,205,506.49
2111	Cuentas de Pasivo					
	Servicios Personales por Pagar a Corto Plazo			2,469,201.65		
2112	Proveedores por Pagar a Corto Plazo			2,062,480.21		
2113	Contratistas por Obras Públicas por Pagar a Corto Plazo			377,553,701.27		
2114	Participaciones y Aportaciones por Pagar a Corto Plazo					
2115	Transferencias Otorgadas por Pagar a Corto Plazo					
2117	Retenciones y Contribuciones por Pagar a Corto Plazo			12,622,190.10		
2119	Otras Cuentas por Pagar a Corto Plazo			497,933.26		
2164	Fondos de Fideicomisos, Mandatos y Contratos Análogos a Cor					
2166	Valores y Bienes en Garantía a Corto Plazo					
2171	Provisión para Demandas y Juicios a Corto Plazo.					
2199	Otros Pasivos Circulantes					
						24.27
4319	Ingresos del Año en Curso					
4393	Otros Ingresos financieros					
4399	Diferencias por Tipo de Cambio a Favor en Efectivo y Equivalen					
	Otros Ingresos y Beneficios Varios					24.27




Fecha:

NUMERO DE CUENTA	DESCRIPCIÓN	REGISTRO PRESUPUESTAL		ANÁLISIS	INTEGRACIÓN FINANCIERA	
		AUTORIZADO	%		IMPORTE	%

13.58


Egresos de Año en Curso

Bonificaciones y Descuentos Otorgados

Diferencias de Cotizaciones Negativas en Valores Negociables

Otros Gastos Varios

13.58



Arg. César Julio de Coss Tovilla

Secretario de Obras Públicas

LAE, Omar Moreno Alfaro




Coordinador de Administración y Finanzas

SISTEMA CONTABLE 2019
INTEGRACIÓN DEL PRESUPUESTO

PERÍODO : AL 31 DE DICIEMBRE DEL 2019

Fecha:

NUM. DE CUENTA	NOMBRE	IMPORTE
8250	Presupuesto de Egresos Devengado	391,161,129.14
8260	Presupuesto de Egresos Ejercido	
8270	Presupuesto de Egresos Pagado	1,688,991,245.68
	TOTAL	2,080,152,374.82
	Análisis de la Integración	2,080,152,374.82
1134	Anticipos a Contratistas por Obras Públicas a Corto Plazo	313,869,664.72
1235	Construcciones en Proceso en Bienes de Dominio Público	697,178,616.26
1236	Construcciones en Proceso en Bienes Propios	740,702,015.68
5111	Remuneraciones al Personal de Carácter Permanente	65,491,229.65
5112	Remuneraciones al Personal de Carácter Transitorio	85,987.13
5113	Remuneraciones Adicionales y Especiales	45,405,940.56
5114	Seguridad Social	15,873,109.80
5115	Otras Prestaciones Sociales y Económicas	26,912,102.26
5116	Pago de Estímulos a Servidores Públicos	12,308,942.88
5121	Materiales de Administración, Emisión de Documentos y Artículos Oficiales	7,671,251.21
5122	Alimentos y Utensilios	2,635,405.54
5124	Materiales y Artículos de Construcción y de Reparación	18,028,375.04
5125	Productos Químicos, Farmacéuticos y de Laboratorio	348.00
5126	Combustibles, Lubricantes y Aditivos	921,775.21
5127	Vestuario, Blancos, Prendas de Protección y Artículos Deportivos	905,005.43
5129	Herramientas, Refacciones y Accesorios menores	2,759,493.55
5131	Servicios Básicos	3,810,645.68
5132	Servicios de Arrendamiento	13,506,622.42
5133	Servicios Profesionales, Científicos y Técnicos y Otros Servicios	6,107,630.53
5134	Servicios Financieros, Bancarios y Comerciales	825,855.95
5135	Servicios de Instalación, Reparación, Mantenimiento y Conservación	11,135,030.66
5136	Servicios de Comunicación Social y Publicidad	4,739,072.40
5137	Servicios de Traslado y Viáticos	971,038.65
5138	Servicios Oficiales	6,122,599.27
5139	Otros Servicios Generales	3,584,097.69
5211	Asignaciones al Sector Público	1,875,000.00
5231	Subsidios	2,628,837.27
5241	Ayudas Sociales a Personas	3,185,000.00

SISTEMA CONTABLE 2019
INTEGRACIÓN DEL PRESUPUESTO

PERÍODO : AL 31 DE DICIEMBRE DEL 2019

Fecha:

NUM. DE CUENTA	NOMBRE	IMPORTE
5332	Convenios de Descentralización y Otros	
5591	Gastos de Ejercicios Anteriores	70,911,681.38
5599	Otros Gastos Varios	
5611	Construcción de Bienes no Capitalizable	


LAE. Omar Moreno Alfaro

Coordinador de Administración y Finanzas


C.P. Sergio López Márquez

Director de Presupuesto y Contabilidad

GOBIERNO CONSTITUCIONAL DEL ESTADO DE CHIAPAS
SECRETARÍA DE OBRAS PÚBLICAS

SISTEMA CONTABLE 2019
VARIACIÓN EN CUENTAS DE BALANCE

PERÍODO : PRACTICADO AL 31 DE DICIEMBRE DEL 2019

Fecha:

NÚMERO	CUESTA NOMBRE	SALDOS				VARIACIÓN		
		AL 31 DE DICIEMBRE DE 2018		AL 31 DE DICIEMBRE DEL 2019		ACTIVO	PASIVO Y HACIENDA PÚBLICA	REFERENCIA
		ACTIVO	PASIVO Y HACIENDA PÚBLICA	ACTIVO	PASIVO Y HACIENDA PÚBLICA			
1113	Bancos/Dependencias y Otros	118,367,893.29		468,410,646.26		350,042,752.97		1
1115	Fondos con Afectación Específica	887,814,379.92		904,975,849.66		17,161,469.74		2
1122	Cuentas por Cobrar a Corto Plazo	3,797,854.04				(3,797,854.04)		3
1123	Deudores Diversos por Cobrar a Corto Plazo	1,668,031.66				(1,668,031.66)		4
1134	Anticipo a Contratistas por Obras Públicas a Corto Plazo	58,506,049.25		313,869,664.72		255,363,615.47		5
1221	Documentos por Cobrar a Largo Plazo	91,408,012.74		95,079,740.33		3,671,727.59		6
1222	Deudores Diversos a Largo Plazo	22,010,254.41		22,755,131.65		744,877.24		7
1231	Terrenos	2,784,872.00		3,048,446.00		263,574.00		8
1233	Edificios no Habitacionales	213,916,116.00		224,352,362.00		10,436,246.00		9
1235	Construcciones en Proceso en Bienes de Dominio Público	28,460,201,553.18		29,272,089,515.95		811,887,962.77		10
1236	Construcciones en Proceso en Bienes Propios	3,731,179,838.69		4,486,696,636.94		755,516,798.25		11
1241	Mobiliario y Equipo de Administración	46,557,037.60		43,423,161.90		(3,133,875.70)		12
1242	Mobiliario y Equipo Educativo y Recreativo	1,774,804.15		1,738,537.75		(36,266.40)		13
1243	Equipo e Instrumental Médico y de Laboratorio	107,546,823.08		107,546,823.08				14
1244	Vehículos y Equipo de Transporte	184,336,767.41		20,107,961.98		(164,228,805.43)		15
1246	Maquinaria, Otros Equipos y Herramientas	152,161,284.29		152,589,904.29		428,620.00		
1251	Software	920,824.15		920,824.15				
1254	Licencias	250,299.00		250,299.00				
1271	Estudios, Formulación y Evaluación de Proyectos	169,238,164.62		169,238,164.62				
1274	Anticipos a Largo Plazo	1,445,610,738.18		1,350,354,825.44		(95,255,912.74)		16
1279	Otros Activos Diferidos	2,191,753,693.81		1,638,183,074.36		(553,570,619.45)		17
1293	Bienes en Comodato	29,763,356.50		29,763,356.50				
2111	Servicios Personales por Pagar a Corto Plazo		16,538,837.62		2,469,201.65		(14,069,635.97)	18
2112	Proveedores por Pagar a Corto Plazo		602,837.14		2,062,480.21		1,459,643.07	19
2113	Contratistas por Obras Públicas por Pagar a Corto Plazo		84,195,442.38		377,553,701.27		293,358,258.89	20

PERÍODO : PRACTICADO AL 31 DE DICIEMBRE DEL 2019

Fecha:

NÚMERO	CUENTA NOMBRE	SALDOS		VARIACIÓN		REFERENCIA
		AL 31 DE DICIEMBRE DE 2018		AL 31 DE DICIEMBRE DEL 2019		
		ACTIVO	PASIVO Y HACIENDA PÚBLICA	ACTIVO	PASIVO Y HACIENDA PÚBLICA	
2115	Transferencias Otorgadas por Pagar a Corto Plazo		135,000.00		(135,000.00)	21
2117	Retenciones y Contribuciones por Pagar a Corto Plazo		177,199,073.96	12,622,190.10	(164,576,883.86)	22
2119	Otras Cuentas por Pagar a Corto Plazo		1,397,753,841.79	497,933.26	(1,397,255,908.53)	23
2162	Fondos en Administración a Corto Plazo			130,590.57	130,590.57	24
2199	Otros Pasivos Circulantes		576,581.85		(576,581.85)	25
2211	Proveedores por Pagar a Largo Plazo		75,962,429.84	75,937,030.80	(25,399.04)	26
2212	Contratistas por Obras Públicas por Pagar a Largo Plazo		1,794,691,758.19	1,645,882,150.23	(148,809,607.96)	27
2249	Otros Pasivos Diferidos a Largo Plazo			1,548,794,048.08	1,548,794,048.08	28
2252	Fondos en Administración a Largo Plazo		210,854,882.48	210,736,156.20	(118,726.28)	29
2261	Provisión para Demandas y Juicios a Largo Plazo		511,120.68	511,120.68		
3210	Resultados del Ejercicio (Ahorro/Desahorro)		1,660,040,902.52	1,835,160,027.86	175,119,125.34	30
3220	Resultados de Ejercicios Anteriores		32,322,817,083.02	33,402,649,619.17	1,079,832,536.15	31
3231	Revalúo de Bienes Inmuebles		180,623,570.95	191,323,390.95	10,699,820.00	32
3232	Revalúo de Bienes Muebles		1,821,264.95	1,821,264.95		
3233	Revalúo de Bienes Intangibles		(50,542.55)	(50,542.55)		
3252	Cambios por Errores Contables		(2,705,436.85)	(2,705,436.85)		
TOTALES		37,921,568,647.97	37,921,568,647.97	39,305,394,926.58	1,383,826,278.61	1,383,826,278.61

L.A.E. Omar Moreno Alfaro

Coordinador de Administración y Finanzas

C.P. Sergio López Márquez

Director de Presupuesto y Contabilidad

SISTEMA CONTABLE 2019
ESTADO ANALÍTICO DE INGRESOS
DEL 1o. DE ENERO AL 31 DE DICIEMBRE DE 2019


 Página 1 de 1
 13/02/2020

Fecha:

RUBRO DE INGRESOS	INGRESO					DIFERENCIA
	ESTIMADO	AMPLIACIONES Y REDUCCIONES	MODIFICADO	DEVENGADO	RECAUDADO	(RECAUDADO - ESTIMADO)
Impuestos	0.00	0.00	0.00	0.00	0.00	0.00
Cuotas y Aportaciones de Seguridad Social	0.00	0.00	0.00	0.00	0.00	0.00
Contribuciones de Mejoras	0.00	0.00	0.00	0.00	0.00	0.00
Derechos	0.00	0.00	0.00	0.00	0.00	0.00
Productos	0.00	0.00	0.00	0.00	0.00	0.00
Aprovechamientos	0.00	0.00	0.00	0.00	0.00	0.00
Ingresos por Venta de Bienes, Prestación de Servicios y Otros Ingresos	0.00	0.00	0.00	0.00	0.00	0.00
Participaciones, Aportaciones, Convenios, Incentivos Derivados de la Colaboración Fiscal y Fondos Distintos de Aportaciones	0.00	0.00	0.00	0.00	0.00	0.00
Transferencias, Asignaciones, Subsidios y Subvenciones, y Pensiones y Jubilaciones	0.00	0.00	0.00	0.00	0.00	0.00
Ingresos Derivados de Financiamientos	0.00	0.00	0.00	0.00	0.00	0.00
Total	0.00	0.00	0.00	0.00	0.00	0.00
Ingresos Excedentes						0.00

RUBRO DE INGRESOS	INGRESO					DIFERENCIA
	ESTIMADO	AMPLIACIONES Y REDUCCIONES	MODIFICADO	DEVENGADO	RECAUDADO	(RECAUDADO - ESTIMADO)
Ingresos del Poder Ejecutivo Federal o Estatal y de los Municipios	0.00	0.00	0.00	0.00	0.00	0.00
Impuestos	0.00	0.00	0.00	0.00	0.00	0.00
Cuotas y Aportaciones de Seguridad Social	0.00	0.00	0.00	0.00	0.00	0.00
Contribuciones de Mejoras	0.00	0.00	0.00	0.00	0.00	0.00
Derechos	0.00	0.00	0.00	0.00	0.00	0.00
Productos	0.00	0.00	0.00	0.00	0.00	0.00
Aprovechamientos	0.00	0.00	0.00	0.00	0.00	0.00
Participaciones, Aportaciones, Convenios, Incentivos Derivados de la Colaboración Fiscal y Fondos Distintos de Aportaciones	0.00	0.00	0.00	0.00	0.00	0.00
Transferencias, Asignaciones, Subsidios y Subvenciones, y Pensiones y Jubilaciones	0.00	0.00	0.00	0.00	0.00	0.00
Ingresos de los Entes públicos de los Poderes Legislativo y Judicial, de los Órganos Autónomos y del Sector Paraestatal o Paramunicipal, así como de las Empresas Productivas del Estado	0.00	0.00	0.00	0.00	0.00	0.00
Cuotas y Aportaciones de Seguridad Social	0.00	0.00	0.00	0.00	0.00	0.00
Productos	0.00	0.00	0.00	0.00	0.00	0.00
Ingresos por Venta de Bienes, Prestación de Servicios y Otros Ingresos	0.00	0.00	0.00	0.00	0.00	0.00
Transferencias, Asignaciones, Subsidios y Subvenciones, y Pensiones y Jubilaciones	0.00	0.00	0.00	0.00	0.00	0.00
Ingresos Derivados de Financiamiento	0.00	0.00	0.00	0.00	0.00	0.00
Ingresos Derivados de Financiamientos	0.00	0.00	0.00	0.00	0.00	0.00
Total	0.00	0.00	0.00	0.00	0.00	0.00
Ingresos Excedentes						0.00

NO APLICA



SISTEMA CONTABLE 2019

ESTADO ANALÍTICO DE INGRESOS/CON RECURSOS DEL EJERCICIO
DEL 1o. DE ENERO AL 31 DE DICIEMBRE DE 2019

Fecha:

RUBRO DE INGRESOS	INGRESO					DIFERENCIA
	ESTIMADO	AMPLIACIONES Y REDUCCIONES	MODIFICADO	DEVENGADO	RECAUDADO	(RECAUDADO - ESTIMADO)
Impuestos	0.00	0.00	0.00	0.00	0.00	0.00
Cuotas y Aportaciones de Seguridad Social	0.00	0.00	0.00	0.00	0.00	0.00
Contribuciones de Mejoras	0.00	0.00	0.00	0.00	0.00	0.00
Derechos	0.00	0.00	0.00	0.00	0.00	0.00
Productos	0.00	0.00	0.00	0.00	0.00	0.00
Aprovechamientos	0.00	0.00	0.00	0.00	0.00	0.00
Ingresos por Venta de Bienes, Prestación de Servicios y Otros Ingresos	0.00	0.00	0.00	0.00	0.00	0.00
Participaciones, Aportaciones, Convenios, Incentivos Derivados de la Colaboración Fiscal y Fondos Distintos de Aportaciones	0.00	0.00	0.00	0.00	0.00	0.00
Transferencias, Asignaciones, Subsidios y Subvenciones, y Pensiones y Jubilaciones	0.00	0.00	0.00	0.00	0.00	0.00
Ingresos Derivados de Financiamientos	0.00	0.00	0.00	0.00	0.00	0.00
Total	0.00	0.00	0.00	0.00	0.00	0.00
Ingresos Excedentes						0.00

RUBRO DE INGRESOS	INGRESO					DIFERENCIA
	ESTIMADO	AMPLIACIONES Y REDUCCIONES	MODIFICADO	DEVENGADO	RECAUDADO	(RECAUDADO - ESTIMADO)
Ingresos del Poder Ejecutivo Federal o Estatal y de los Municipios	0.00	0.00	0.00	0.00	0.00	0.00
Impuestos	0.00	0.00	0.00	0.00	0.00	0.00
Cuotas y Aportaciones de Seguridad Social	0.00	0.00	0.00	0.00	0.00	0.00
Contribuciones de Mejoras	0.00	0.00	0.00	0.00	0.00	0.00
Derechos	0.00	0.00	0.00	0.00	0.00	0.00
Productos	0.00	0.00	0.00	0.00	0.00	0.00
Aprovechamientos	0.00	0.00	0.00	0.00	0.00	0.00
Participaciones, Aportaciones, Convenios, Incentivos Derivados de la Colaboración Fiscal y Fondos Distintos de Aportaciones	0.00	0.00	0.00	0.00	0.00	0.00
Transferencias, Asignaciones, Subsidios y Subvenciones, y Pensiones y Jubilaciones	0.00	0.00	0.00	0.00	0.00	0.00
Ingresos de los Entes públicos de los Poderes Legislativo y Judicial, de los Órganos Autónomos y del Sector Paraestatal o Paramunicipal, así como de las Empresas Productivas del Estado	0.00	0.00	0.00	0.00	0.00	0.00
Cuotas y Aportaciones de Seguridad Social	0.00	0.00	0.00	0.00	0.00	0.00
Productos	0.00	0.00	0.00	0.00	0.00	0.00
Ingresos por Venta de Bienes, Prestación de Servicios y Otros Ingresos	0.00	0.00	0.00	0.00	0.00	0.00
Transferencias, Asignaciones, Subsidios y Subvenciones, y Pensiones y Jubilaciones	0.00	0.00	0.00	0.00	0.00	0.00
Ingresos Derivados de Financiamiento	0.00	0.00	0.00	0.00	0.00	0.00
Ingresos Derivados de Financiamientos	0.00	0.00	0.00	0.00	0.00	0.00
Total	0.00	0.00	0.00	0.00	0.00	0.00
Ingresos Excedentes						0.00

NO APLICA





GOBIERNO CONSTITUCIONAL DEL ESTADO DE CHIAPAS
SECRETARÍA DE OBRAS PÚBLICAS

SISTEMA CONTABLE 2019

ESTADO ANALÍTICO DE INGRESOS/CON RECURSOS DE AÑOS ANTERIORES

DEL 1o. DE ENERO AL 31 DE DICIEMBRE DE 2019

Página 1 de 1

13/02/2020

Fecha:

RUBRO DE INGRESOS	INGRESO					DIFERENCIA
	ESTIMADO	AMPLIACIONES Y REDUCCIONES	MODIFICADO	DEVENGADO	RECAUDADO	(RECAUDADO - ESTIMADO)
Impuestos	0.00	0.00	0.00	0.00	0.00	0.00
Cuotas y Aportaciones de Seguridad Social	0.00	0.00	0.00	0.00	0.00	0.00
Contribuciones de Mejoras	0.00	0.00	0.00	0.00	0.00	0.00
Derechos	0.00	0.00	0.00	0.00	0.00	0.00
Productos	0.00	0.00	0.00	0.00	0.00	0.00
Aprovechamientos	0.00	0.00	0.00	0.00	0.00	0.00
Ingresos por Venta de Bienes, Prestación de Servicios y Otros Ingresos	0.00	0.00	0.00	0.00	0.00	0.00
Participaciones, Aportaciones, Convenios, Incentivos Derivados de la Colaboración Fiscal y Fondos Distintos de Aportaciones	0.00	0.00	0.00	0.00	0.00	0.00
Transferencias, Asignaciones, Subsidios y Subvenciones, y Pensiones y Jubilaciones	0.00	0.00	0.00	0.00	0.00	0.00
Ingresos Derivados de Financiamientos	0.00	0.00	0.00	0.00	0.00	0.00
Total	0.00	0.00	0.00	0.00	0.00	0.00
Ingresos Excedentes						0.00

RUBRO DE INGRESOS	INGRESO					DIFERENCIA
	ESTIMADO	AMPLIACIONES Y REDUCCIONES	MODIFICADO	DEVENGADO	RECAUDADO	(RECAUDADO - ESTIMADO)
Ingresos del Poder Ejecutivo Federal o Estatal y de los Municipios	0.00	0.00	0.00	0.00	0.00	0.00
Impuestos	0.00	0.00	0.00	0.00	0.00	0.00
Cuotas y Aportaciones de Seguridad Social	0.00	0.00	0.00	0.00	0.00	0.00
Contribuciones de Mejoras	0.00	0.00	0.00	0.00	0.00	0.00
Derechos	0.00	0.00	0.00	0.00	0.00	0.00
Productos	0.00	0.00	0.00	0.00	0.00	0.00
Aprovechamientos	0.00	0.00	0.00	0.00	0.00	0.00
Participaciones, Aportaciones, Convenios, Incentivos Derivados de la Colaboración Fiscal y Fondos Distintos de Aportaciones	0.00	0.00	0.00	0.00	0.00	0.00
Transferencias, Asignaciones, Subsidios y Subvenciones, y Pensiones y Jubilaciones	0.00	0.00	0.00	0.00	0.00	0.00
Ingresos de los Entes públicos de los Poderes Legislativo y Judicial, de los Órganos Autónomos y del Sector Paraestatal o Paramunicipal, así como de las Empresas Productivas del Estado	0.00	0.00	0.00	0.00	0.00	0.00
Cuotas y Aportaciones de Seguridad Social	0.00	0.00	0.00	0.00	0.00	0.00
Productos	0.00	0.00	0.00	0.00	0.00	0.00
Ingresos por Venta de Bienes, Prestación de Servicios y Otros Ingresos	0.00	0.00	0.00	0.00	0.00	0.00
Transferencias, Asignaciones, Subsidios y Subvenciones, y Pensiones y Jubilaciones	0.00	0.00	0.00	0.00	0.00	0.00
Ingresos Derivados de Financiamiento	0.00	0.00	0.00	0.00	0.00	0.00
Ingresos Derivados de Financiamientos	0.00	0.00	0.00	0.00	0.00	0.00
Total	0.00	0.00	0.00	0.00	0.00	0.00
Ingresos Excedentes						0.00

NO APLICA



GOBIERNO CONSTITUCIONAL DEL ESTADO DE CHIAPAS
SECRETARÍA DE OBRAS PÚBLICAS

SISTEMA CONTABLE 2019
ENDEUDAMIENTO NETO
DEL 1o. DE ENERO AL 31 DE DICIEMBRE DE 2019

Página 1 de 1
13/02/2020

Fecha:


IDENTIFICACIÓN DE CRÉDITO O INSTRUMENTO	CONTRATACIÓN/ COLOCACIÓN	AMORTIZACIÓN	ENDEUDAMIENTO NETO
CRÉDITOS BANCARIOS			

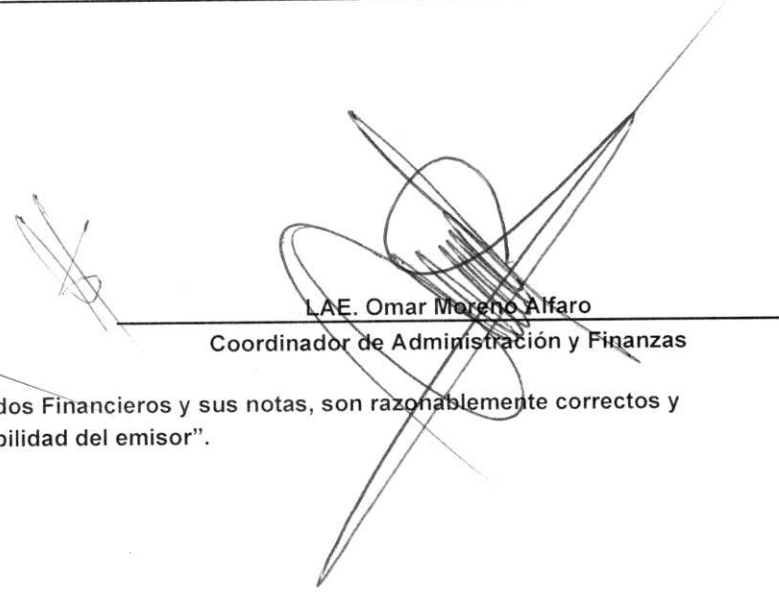
TOTAL CRÉDITOS BANCARIOS

OTROS INSTRUMENTOS DE DEUDA

NO APLICA

TOTAL OTROS INSTRUMENTOS DE DEUDA
TOTAL


Arq. César Julio de Coss Tovilla
Secretario de Obras Públicas


LAE. Omar Moreno Alfaro
Coordinador de Administración y Finanzas

“Bajo protesta de decir verdad declaramos que los Estados Financieros y sus notas, son razonablemente correctos y son responsabilidad del emisor”.





GOBIERNO CONSTITUCIONAL DEL ESTADO DE CHIAPAS
SECRETARÍA DE OBRAS PÚBLICAS

SISTEMA CONTABLE 2019
INTERESES DE LA DEUDA
DEL 1o. DE ENERO AL 31 DE DICIEMBRE DE 2019

Fecha: Página 1 de 1
13/02/2020

IDENTIFICACIÓN DE CRÉDITO O INSTRUMENTO	DEVENGADO	PAGADO
CRÉDITOS BANCARIOS		

TOTAL DE INTERESES DE CRÉDITOS BANCARIOS

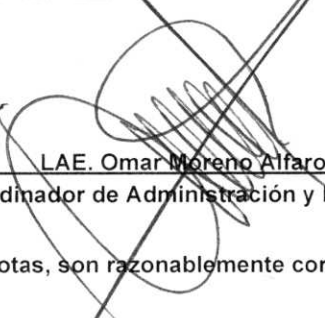
OTROS INSTRUMENTOS DE DEUDA

TOTAL DE INTERESES DE OTROS INSTRUMENTOS DE DEUDA

TOTAL

NO APLICA

~~~~
Arq. César Julio de Coss Tovilla
Secretario de Obras Públicas

~~~~
LAE. Omar Moreno Alfaro
Coordinador de Administración y Finanzas

"Bajo protesta de decir verdad declaramos que los Estados Financieros y sus notas, son razonablemente correctos y son responsabilidad del emisor".





GOBIERNO CONSTITUCIONAL DEL ESTADO DE CHIAPAS
SECRETARÍA DE OBRAS PÚBLICAS

SISTEMA CONTABLE 2019
INDICADORES DE POSTURA FISCAL
DEL 1o. DE ENERO AL 31 DE DICIEMBRE DE 2019

Página 1 de 1
13/02/2020

Fecha:

CONCEPTO	ESTIMADO	DEVENGADO	PAGADO
I. Ingresos Presupuestarios	0.00	0.00	0.00
Ingresos del Gobierno de la Entidad Federativa	0.00	0.00	0.00
Ingresos del Sector Paraestatal	0.00	0.00	0.00
II. Egresos Presupuestarios	0.00	0.00	0.00
Egresos del Gobierno de la Entidad Federativa	0.00	0.00	0.00
Egresos del Sector Paraestatal	0.00	0.00	0.00
III. Balance Presupuestario (Superávit o Déficit) (III = I - II)	0.00	0.00	0.00

CONCEPTO	ESTIMADO	DEVENGADO	PAGADO
III. Balance Presupuestario (Superávit o Déficit)	0.00	0.00	0.00
IV. Intereses, Comisiones y Gastos de la Deuda	0.00	0.00	0.00
V. Balance Primario (Superávit o Déficit) (V = III - IV)	0.00	0.00	0.00

CONCEPTO	ESTIMADO	DEVENGADO	PAGADO
A. Financiamiento	0.00	0.00	0.00
B. Amortización de la Deuda	0.00	0.00	0.00
C. Endeudamiento o Desendeudamiento (C= A - B)	0.00	0.00	0.00

NO APLICA

GOBIERNO CONSTITUCIONAL DEL ESTADO DE CHIAPAS
SECRETARÍA DE OBRAS PÚBLICAS

SISTEMA CONTABLE 2019

INDICADORES DE POSTURA FISCAL / CON RECURSOS DEL EJERCICIO

DEL 1o. DE ENERO AL 31 DE DICIEMBRE DE 2019

Fecha:

Página 1 de 1
13/02/2020

CONCEPTO	ESTIMADO	DEVENGADO	PAGADO
I. Ingresos Presupuestarios	0.00	0.00	0.00
Ingresos del Gobierno de la Entidad Federativa	0.00	0.00	0.00
Ingresos del Sector Paraestatal	0.00	0.00	0.00
II. Egresos Presupuestarios	0.00	0.00	0.00
Egresos del Gobierno de la Entidad Federativa	0.00	0.00	0.00
Egresos del Sector Paraestatal	0.00	0.00	0.00
III. Balance Presupuestario (Superávit o Déficit) (III = I - II)	0.00	0.00	0.00

CONCEPTO	ESTIMADO	DEVENGADO	PAGADO
III. Balance Presupuestario (Superávit o Déficit)	0.00	0.00	0.00
IV. Intereses, Comisiones y Gastos de la Deuda	0.00	0.00	0.00
V. Balance Primario (Superávit o Déficit) (V = III - IV)	0.00	0.00	0.00

CONCEPTO	ESTIMADO	DEVENGADO	PAGADO
A. Financiamiento	0.00	0.00	0.00
B. Amortización de la Deuda	0.00	0.00	0.00
C. Endeudamiento o Desendeudamiento (C= A - B)	0.00	0.00	0.00

NO APLICA




GOBIERNO CONSTITUCIONAL DEL ESTADO DE CHIAPAS
SECRETARÍA DE OBRAS PÚBLICAS

SISTEMA CONTABLE 2019

INDICADORES DE POSTURA FISCAL / CON RECURSOS DE AÑOS ANTERIORES

DEL 1o. DE ENERO AL 31 DE DICIEMBRE DE 2019

Fecha:


Página 1 de 1
13/02/2020

CONCEPTO	ESTIMADO	DEVENGADO	PAGADO
I. Ingresos Presupuestarios	0.00	0.00	0.00
Ingresos del Gobierno de la Entidad Federativa	0.00	0.00	0.00
Ingresos del Sector Paraestatal	0.00	0.00	0.00
II. Egresos Presupuestarios	0.00	0.00	0.00
Egresos del Gobierno de la Entidad Federativa	0.00	0.00	0.00
Egresos del Sector Paraestatal	0.00	0.00	0.00
III. Balance Presupuestario (Superávit o Déficit) (III = I - II)	0.00	0.00	0.00

CONCEPTO	ESTIMADO	DEVENGADO	PAGADO
III. Balance Presupuestario (Superávit o Déficit)	0.00	0.00	0.00
IV. Intereses, Comisiones y Gastos de la Deuda	0.00	0.00	0.00
V. Balance Primario (Superávit o Déficit) (V = III - IV)	0.00	0.00	0.00

CONCEPTO	ESTIMADO	DEVENGADO	PAGADO
A. Financiamiento	0.00	0.00	0.00
B. Amortización de la Deuda	0.00	0.00	0.00
C. Endeudamiento o Desendeudamiento (C= A - B)	0.00	0.00	0.00

NO APLICA



Concepto	31 de diciembre de 2019	31 de diciembre de 2018	Concepto	31 de diciembre de 2019	31 de diciembre de 2018
ACTIVO			PASIVO		
Activo Circulante			Pasivo Circulante		
Efectivo y Equivalentes	1,373,386,495.92	1,006,182,273.21	Cuentas por Pagar a Corto Plazo	395,205,506.49	1,676,425,032.89
Efectivo			Servicios Personales por Pagar a Corto Plazo	2,469,201.65	16,538,837.62
Bancos/Tesorería			Proveedores por Pagar a Corto Plazo	2,062,480.21	602,837.14
Bancos/Dependencias y Otros	468,410,646.26	118,367,893.29	Contratistas por Obras Públicas por Pagar a Corto Plazo	377,553,701.27	84,195,442.38
Inversiones Temporales (Hasta 3 Meses)			Participaciones y Aportaciones por Pagar a Corto Plazo		
Fondos con Afectación Específica	904,975,849.66	887,814,379.92	Transferencias Otorgadas por Pagar a Corto Plazo		135,000.00
Depósitos de Fondos de Terceros en Garantía y/o Administración			Intereses, Comisiones y Otros Gastos de la Deuda Pública por Pagar a Corto Plazo	12,622,190.10	177,199,073.96
Otros Efectivos y Equivalentes			Retenciones y Contribuciones por Pagar a Corto Plazo		
Derechos a Recibir Efectivo o Equivalentes	0.00	5,465,885.70	Devoluciones de la Ley de Ingresos por Pagar a Corto Plazo	497,933.26	1,397,753,841.79
Inversiones Financieras de Corto Plazo			Otras Cuentas por Pagar a Corto Plazo		
Cuentas por Cobrar a Corto Plazo		3,797,854.04	Documentos por Pagar a Corto Plazo	0.00	0.00
Deudores Diversos por Cobrar a Corto Plazo		1,668,031.66	Documentos Comerciales por Pagar a Corto Plazo		
Ingresos por Recuperar a Corto Plazo			Documentos con Contratistas por Obras Públicas por Pagar a Corto Plazo		
Deudores por Anticipos de la Tesorería a Corto Plazo			Otros Documentos por Pagar a Corto Plazo		
Préstamos Otorgados a Corto Plazo			Porción a Corto Plazo de la Deuda Pública a Largo Plazo	0.00	0.00
Otros Derechos a Recibir Efectivo o Equivalentes a Corto Plazo			Porción a Corto Plazo de la Deuda Pública		
Derechos a Recibir Bienes o Servicios	313,869,664.72	58,506,049.25	Porción a Corto Plazo de Arrendamiento Financiero		
Anticipos a Proveedores por Adquisición de Bienes y Prestación de Servicios a Corto Plazo			Títulos y Valores a Corto Plazo	0.00	0.00
Anticipo a Proveedores por Adquisición de Bienes Inmuebles y Muebles a Corto Plazo			Pasivos Diferidos a Corto Plazo	0.00	0.00
Anticipo a Proveedores por Adquisición de Bienes Intangibles a Corto Plazo			Ingresos Cobrados por Adelantado a Corto Plazo		
Anticipo a Contratistas por Obras Públicas a Corto Plazo	313,869,664.72	58,506,049.25	Intereses Cobrados por Adelantado a Corto Plazo		
Otros Derechos a Recibir Bienes o Servicios a Corto Plazo			Otros Pasivos Diferidos a Corto Plazo		
Inventarios	0.00	0.00	Fondos y Bienes de Terceros en Garantía y/o Administración a Corto Plazo	130,590.57	0.00
Inventario de Mercancías para Venta			Fondos en Garantía a Corto Plazo		
Inventario de Mercancías Terminadas			Fondos en Administración a Corto Plazo	130,590.57	
Inventario de Mercancías en Proceso de Elaboración			Fondos Contingentes a Corto Plazo		
Inventario de Materias Primas, Materiales y Suministros para Producción			Fondos de Fideicomisos, Mandatos y Contratos Análogos a Corto Plazo		
Bienes en Tránsito			Otros Fondos de Terceros en Garantía y/o Administración a Corto Plazo		
Almacenes	0.00	0.00	Valores y Bienes en Garantía a Corto Plazo		
Estimación por Pérdida o Deterioro de Activos Circulantes	0.00	0.00	Provisiones a Corto Plazo	0.00	0.00
Estimaciones para Cuentas Incobrables por Derechos a Recibir Efectivo o Equivalentes			Provisión para Demandas y Juicios a Corto Plazo		
Estimación por Deterioro de Inventarios			Provisión para Contingencias a Corto Plazo		
Otros Activos Circulantes	0.00	0.00	Otras Provisiones a Corto Plazo		
Valores en Garantía			Otros Pasivos a Corto Plazo	0.00	576,581.85
Bienes en Garantía (excluye depósitos de fondos)			Ingresos por Clasificar		
Bienes Derivados de Embargos, Decomisos, Aseguramientos y Dación en Pago			Recaudación por Participar		
Adquisición con Fondos de Terceros			Otros Pasivos Circulantes		576,581.85
Total de Activos Circulantes	1,687,256,160.64	1,070,154,208.16	Total de Pasivos Circulantes	395,336,097.06	1,677,001,614.74
Activo No Circulante			Pasivo No Circulante		
Inversiones Financieras a Largo Plazo			Cuentas por Pagar a Largo Plazo	1,721,819,181.03	1,870,654,188.03
Derechos a Recibir Efectivo o Equivalentes a Largo Plazo	117,834,871.98	113,418,267.15	Documentos por Pagar a Largo Plazo		
Bienes Inmuebles, Infraestructura y Construcciones en Proceso	33,986,186,960.89	32,408,082,379.87	Deuda Pública a Largo Plazo		
Bienes Muebles	325,406,389.00	492,376,716.53	Pasivos Diferidos a Largo Plazo	1,548,794,048.08	
Activos Intangibles	1,171,123.15	1,171,123.15	Fondos y Bienes de Terceros en Garantía y/o Administración a Largo Plazo	210,736,156.20	210,854,882.48
Depreciación, Deterioro y Amortización Acumulada de Bienes			Provisiones a Largo Plazo	511,120.68	511,120.68
Activos Diferidos	3,157,776,064.42	3,806,602,596.61	Total de Pasivos No Circulantes	3,481,860,505.99	2,082,020,191.19
Estimación por Pérdida o Deterioro de Activos no Circulantes			Total del Pasivo	3,877,196,603.05	3,759,021,805.93
Otros Activos no Circulantes	29,763,356.50	29,763,356.50	HACIENDA PÚBLICA / PATRIMONIO		
Total de Activos No Circulantes	37,618,138,765.94	36,851,414,439.81	Hacienda Pública/Patrimonio Contribuido	0.00	0.00
Total del Activo	39,305,394,926.58	37,921,568,647.97	Aportaciones		
			Donaciones de Capital		
			Actualización de la Hacienda Pública/Patrimonio		
			Hacienda Pública/Patrimonio Generado	35,428,198,323.53	34,162,546,842.04
			Resultados del Ejercicio (Ahorro/Desahorro)	1,835,160,027.86	1,660,040,902.52
			Resultados de Ejercicios Anteriores	33,402,649,619.17	32,322,817,083.02
			Revalúos	193,094,113.35	182,394,293.35
			Reservas		
			Rectificaciones de Resultados de Ejercicios Anteriores	(2,705,436.85)	(2,705,436.85)
			Exceso o Insuficiencia en la Actualización de la Hacienda Pública/Patrimonio	0.00	0.00
			Resultado por Posición Monetaria		
			Resultado por Tenencia de Activos no Monetarios		
			Total Hacienda Pública/Patrimonio	35,428,198,323.53	34,162,546,842.04
			Total del Pasivo y Hacienda Pública/Patrimonio	39,305,394,926.58	37,921,568,647.97

Arq. César Julio de Coss Tovilla

Secretario de Obras Públicas

LAE Omar Moreno Afaro

Coordinador de Administración y Finanzas

**INFORME ANALÍTICO DE LA DEUDA PÚBLICA Y OTROS PASIVOS
 DEL 1o. DE ENERO AL 31 DE DICIEMBRE DE 2019**

Denominación de la Deuda Pública y Otros Pasivos	Saldo al 31 de diciembre de 2018	Disposiciones del Período	Amortizaciones del Período	Revaluaciones, Reclasificaciones y Otros Ajustes	Saldo Final del Período	Pago de Intereses del Período	Pago de Comisiones y demás costos asociados durante el Período
Deuda Pública	0.00	0.00	0.00	0.00	0.00	0.00	0.00
Corto Plazo	0.00	0.00	0.00	0.00	0.00	0.00	0.00
Instituciones de Crédito							
Títulos y Valores							
Arrendamientos Financieros							
Largo Plazo	0.00	0.00	0.00	0.00	0.00		
Instituciones de Crédito							
Títulos y Valores							
Arrendamientos Financieros							
Otros Pasivos	3,759,021,805.93				3,877,196,603.05		
Total de la Deuda Pública y Otros Pasivos	3,759,021,805.93	0.00	0.00	0.00	3,877,196,603.05	0.00	0.00
Deuda Contingente (Informativo)							
Valor de Instrumentos Bono Cupón Cero (Informativo)							
Instrumento Bono Cupón Cero 1, Banobras							
Instrumento Bono Cupón Cero 2, Banobras							

Obligaciones a Corto Plazo	Monto Contratado	Plazo Pactado	Tasa de Interés	Comisiones y Costos Relacionados	Tasa Efectiva
Obligaciones a Corto Plazo (Informativo)					

[Signature]
 Arq. César Julio de Coss Tovilla
 Secretario de Obras Públicas

[Signature]
 LAE. Omar Moreno Alfaro
 Coordinador de Administración y Finanzas

[Signature]

SISTEMA CONTABLE 2019
INFORME ANALÍTICO DE OBLIGACIONES DIFERENTES DE FINANCIAMIENTOS
DEL 1o. DE ENERO AL 31 DE DICIEMBRE DE 2019

Fecha:

DENOMINACIÓN DE LAS OBLIGACIONES DIFERENTES DE FINANCIAMIENTO	FECHA DEL CONTRATO	FECHA DE INICIO DE OPERACIÓN DEL PROYECTO	FECHA DE VENCIMIENTO	MONTO DE LA INVERSIÓN PACTADO	PLAZO PACTADO	MONTO PROMEDIO MENSUAL DEL PAGO DE LA CONTRAPRESTACIÓN	MONTO PROMEDIO MENSUAL DEL PAGO DE LA CONTRAPRESTACIÓN CORRESPONDIENTE AL PAGO DE INVERSIÓN	MONTO PAGADO DE LA INVERSIÓN AL 31 DE DICIEMBRE DE 2019	MONTO PAGADO DE LA INVERSIÓN ACTUALIZADO AL 31 DE DICIEMBRE DE 2019	SALDO PENDIENTE POR PAGAR DE LA INVERSIÓN AL 31 DE DICIEMBRE DE 2019
---	--------------------	---	----------------------	-------------------------------	---------------	--	---	---	---	--

APP S


- APP 1
- APP 2
- APP 3
- APP XX

Otros instrumentos

- Otro instrumento 1
- Otro instrumento 2
- Otro instrumento 3
- Otro instrumento XX

Total de Obligaciones
Diferentes de Financiamiento

NO APLICA



SISTEMA CONTABLE 2019
BALANCE PRESUPUESTARIO
DEL 1o. DE ENERO AL 31 DE DICIEMBRE DE 2019
LDF 4

CONCEPTO	ESTIMADO/APROBADO	DEVENGADO	RECAUDADO/PAGADO
Ingresos Totales	0.00	0.00	0.00
Ingresos de Libre Disposición	0.00	0.00	0.00
Transferencias Federales Etiquetadas	0.00	0.00	0.00
Financiamiento Neto	0.00	0.00	0.00
Egresos Presupuestarios	0.00	0.00	0.00
Gasto No Etiquetado (sin incluir Amortización de la Deuda Pública)	0.00	0.00	0.00
Gasto Etiquetado (sin incluir Amortización de la Deuda Pública)	0.00	0.00	0.00
Remanentes del Ejercicio Anterior		0.00	0.00
Remanentes de Ingresos de Libre Disposición aplicados en el periodo		0.00	0.00
Remanentes de Transferencias Federales Etiquetadas aplicados en el periodo		0.00	0.00
Balance Presupuestario	0.00	0.00	0.00
Balance Presupuestario sin Financiamiento Neto	0.00	0.00	0.00
Balance Presupuestario sin Financiamiento Neto y sin Remanentes del Ejercicio Anterior	0.00	0.00	0.00

CONCEPTO	APROBADO	DEVENGADO	PAGADO
Intereses, Comisiones y Gastos de la Deuda	0.00	0.00	0.00
Intereses, Comisiones y Gastos de la Deuda con Gasto No Etiquetado	0.00	0.00	0.00
Intereses, Comisiones y Gastos de la Deuda con Gasto Etiquetado	0.00	0.00	0.00
Balance Primario	0.00	0.00	0.00

CONCEPTO	ESTIMADO/APROBADO	DEVENGADO	RECAUDADO/PAGADO
Financiamiento	0.00	0.00	0.00
Financiamiento con Fuente de Pago de Ingresos de Libre Disposición	0.00	0.00	0.00
Financiamiento con Fuente de Pago de Transferencias Federales Etiquetadas	0.00	0.00	0.00
Amortización de la Deuda	0.00	0.00	0.00
Amortización de la Deuda Pública con Gasto No Etiquetado	0.00	0.00	0.00
Amortización de la Deuda Pública con Gasto Etiquetado	0.00	0.00	0.00
Financiamiento Neto	0.00	0.00	0.00

CONCEPTO	ESTIMADO/APROBADO	DEVENGADO	RECAUDADO/PAGADO
Ingresos de Libre Disposición	0.00	0.00	0.00
Financiamiento Neto con Fuente de Pago de Ingresos de Libre Disposición	0.00	0.00	0.00
Financiamiento con Fuente de Pago de Ingresos de Libre Disposición	0.00	0.00	0.00
Amortización de la Deuda Pública con Gasto No Etiquetado	0.00	0.00	0.00
Gasto No Etiquetado (sin incluir amortización de la Deuda Pública)	0.00	0.00	0.00
Remanentes de Ingresos de Libre Disposición aplicados en el periodo		0.00	0.00
Balance Presupuestario de Recursos Disponibles	0.00	0.00	0.00
Balance Presupuestario de Recursos Disponibles sin Financiamiento Neto	0.00	0.00	0.00

CONCEPTO	ESTIMADO/APROBADO	DEVENGADO	RECAUDADO/PAGADO
Transferencias Federales Etiquetadas	0.00	0.00	0.00
Financiamiento Neto con fuente de Pago de Transferencias Federales Etiquetadas	0.00	0.00	0.00
Financiamiento con Fuente de Pago de Transferencias Federales Etiquetadas	0.00	0.00	0.00
Amortización de la Deuda Pública con Gasto Etiquetado	0.00	0.00	0.00
Gasto Etiquetado (sin incluir Amortización de la Deuda)	0.00	0.00	0.00
Remanentes de Transferencias Federales Etiquetadas aplicados en el periodo		0.00	0.00
Balance Presupuestario de Recursos Etiquetados	0.00	0.00	0.00
Balance Presupuestario de Recursos Etiquetados sin Financiamiento Neto	0.00	0.00	0.00

NO APLICA



SISTEMA CONTABLE 2019
ESTADO ANALITICO DE INGRESOS DETALLADO
DEL 1o. DE ENERO AL 31 DE DICIEMBRE DE 2019

Página 1 de 1
Fecha: 13/02/2020

LDF-5

RUBRO DE INGRESOS	INGRESO					DIFERENCIA
	ESTIMADO	AMPLIACIONES Y REDUCCIONES	MODIFICADO	DEVENGADO	RECAUDADO	
Ingresos de Libre Disposición						
Impuestos	0.00	0.00	0.00	0.00	0.00	0.00
Cuotas y Aportaciones de Seguridad Social	0.00	0.00	0.00	0.00	0.00	0.00
Contribuciones de Mejoras	0.00	0.00	0.00	0.00	0.00	0.00
Derechos	0.00	0.00	0.00	0.00	0.00	0.00
Productos	0.00	0.00	0.00	0.00	0.00	0.00
Aprovechamientos	0.00	0.00	0.00	0.00	0.00	0.00
Ingresos por Venta de Bienes y Prestación de Servicios	0.00	0.00	0.00	0.00	0.00	0.00
Participaciones	0.00	0.00	0.00	0.00	0.00	0.00
Fondo General de Participaciones	0.00	0.00	0.00	0.00	0.00	0.00
Fondo de Fomento Municipal	0.00	0.00	0.00	0.00	0.00	0.00
Fondo de Fiscalización y Recaudación	0.00	0.00	0.00	0.00	0.00	0.00
Fondo de Compensación	0.00	0.00	0.00	0.00	0.00	0.00
Fondo de Extracción de Hidrocarburos	0.00	0.00	0.00	0.00	0.00	0.00
Impuesto Especial Sobre Producción y Servicios	0.00	0.00	0.00	0.00	0.00	0.00
0.136% de la Recaudación Federal Participable	0.00	0.00	0.00	0.00	0.00	0.00
3.17% Sobre Extracción de Petróleo	0.00	0.00	0.00	0.00	0.00	0.00
Gasolinas y Diésel	0.00	0.00	0.00	0.00	0.00	0.00
Fondo del Impuesto Sobre la Renta	0.00	0.00	0.00	0.00	0.00	0.00
Fondo de Estabilización de los Ingresos de las Entidades Federativas	0.00	0.00	0.00	0.00	0.00	0.00
Incentivos Derivados de la Colaboración Fiscal	0.00	0.00	0.00	0.00	0.00	0.00
Tenencia o Uso de Vehículos	0.00	0.00	0.00	0.00	0.00	0.00
Fondo de Compensación ISAN	0.00	0.00	0.00	0.00	0.00	0.00
Impuesto Sobre Automóviles Nuevos	0.00	0.00	0.00	0.00	0.00	0.00
Fondo de Compensación de Repecos-Intermedios	0.00	0.00	0.00	0.00	0.00	0.00
Otros Incentivos Económicos	0.00	0.00	0.00	0.00	0.00	0.00
Transferencias y Asignaciones	0.00	0.00	0.00	0.00	0.00	0.00
Convenios	0.00	0.00	0.00	0.00	0.00	0.00
Otros Convenios y Subsidios	0.00	0.00	0.00	0.00	0.00	0.00
Otros Ingresos de Libre Disposición	0.00	0.00	0.00	0.00	0.00	0.00
Participaciones en Ingresos Locales	0.00	0.00	0.00	0.00	0.00	0.00
Otros Ingresos de Libre Disposición	0.00	0.00	0.00	0.00	0.00	0.00
Total Ingresos de Libre Disposición	0.00	0.00	0.00	0.00	0.00	
Ingresos Excedentes de Ingresos de Libre Disposición						0.00
Transferencias Federales Etiquetadas						
Aportaciones	0.00	0.00	0.00	0.00	0.00	0.00
Fondo de Aportaciones para la Nómina Educativa y Gasto Operativo	0.00	0.00	0.00	0.00	0.00	0.00
Fondo de Aportaciones para los Servicios de Salud	0.00	0.00	0.00	0.00	0.00	0.00
Fondo de Aportaciones para la Infraestructura Social	0.00	0.00	0.00	0.00	0.00	0.00
Fondo de Aportaciones para el Fortalecimiento de los Municipios y de las Demarcaciones Territoriales del Distrito	0.00	0.00	0.00	0.00	0.00	0.00
Federal	0.00	0.00	0.00	0.00	0.00	0.00
Fondo de Aportaciones Múltiples	0.00	0.00	0.00	0.00	0.00	0.00
Fondo de Aportaciones para la Educación Tecnológica y de Adultos	0.00	0.00	0.00	0.00	0.00	0.00
Fondo de Aportaciones para la Seguridad Pública de los Estados y del Distrito Federal	0.00	0.00	0.00	0.00	0.00	0.00
Fondo de Aportaciones para el Fortalecimiento de las Entidades Federativas	0.00	0.00	0.00	0.00	0.00	0.00
Convenios	0.00	0.00	0.00	0.00	0.00	0.00
Convenios de Protección Social en Salud	0.00	0.00	0.00	0.00	0.00	0.00
Convenios de Descentralización	0.00	0.00	0.00	0.00	0.00	0.00
Convenios de Reasignación	0.00	0.00	0.00	0.00	0.00	0.00
Otros Convenios y Subsidios	0.00	0.00	0.00	0.00	0.00	0.00
Fondos Distintos de Aportaciones	0.00	0.00	0.00	0.00	0.00	0.00
Fondo para Entidades Federativas y Municipios Productores de Hidrocarburos	0.00	0.00	0.00	0.00	0.00	0.00
Fondo Minero	0.00	0.00	0.00	0.00	0.00	0.00
Transferencias, Asignaciones, Subsidios y Subvenciones, y Pensiones y Jubilaciones	0.00	0.00	0.00	0.00	0.00	0.00
Otras Transferencias Federales Etiquetadas	0.00	0.00	0.00	0.00	0.00	0.00
Total de Transferencias Federales Etiquetadas	0.00	0.00	0.00	0.00	0.00	0.00
Ingresos Derivados de Financiamientos	0.00	0.00	0.00	0.00	0.00	0.00
Ingresos Derivados de Financiamientos	0.00	0.00	0.00	0.00	0.00	0.00
Total de Ingresos	0.00	0.00	0.00	0.00	0.00	0.00
Datos Informativos						
Ingresos Derivados de Financiamientos con Fuente de Pago de Ingresos de Libre Disposición	0.00	0.00	0.00	0.00	0.00	0.00
Ingresos Derivados de Financiamientos con Fuente de Pago de Transferencias Federales Etiquetadas	0.00	0.00	0.00	0.00	0.00	0.00
Ingresos Derivados de Financiamientos	0.00	0.00	0.00	0.00	0.00	0.00

NO APLICA

RUBRO DE INGRESOS	INGRESO					DIFERENCIA
	ESTIMADO	AMPLIACIONES Y REDUCCIONES	MODIFICADO	DEVENGADO	RECAUDADO	
Ingresos de Libre Disposición						
Impuestos	0.00	0.00	0.00	0.00	0.00	0.00
Cuotas y Aportaciones de Seguridad Social	0.00	0.00	0.00	0.00	0.00	0.00
Contribuciones de Mejoras	0.00	0.00	0.00	0.00	0.00	0.00
Derechos	0.00	0.00	0.00	0.00	0.00	0.00
Productos	0.00	0.00	0.00	0.00	0.00	0.00
Aprovechamientos	0.00	0.00	0.00	0.00	0.00	0.00
Ingresos por Venta de Bienes y Prestación de Servicios	0.00	0.00	0.00	0.00	0.00	0.00
Participaciones	0.00	0.00	0.00	0.00	0.00	0.00
Fondo General de Participaciones	0.00	0.00	0.00	0.00	0.00	0.00
Fondo de Fomento Municipal	0.00	0.00	0.00	0.00	0.00	0.00
Fondo de Fiscalización y Recaudación	0.00	0.00	0.00	0.00	0.00	0.00
Fondo de Compensación	0.00	0.00	0.00	0.00	0.00	0.00
Fondo de Extracción de Hidrocarburos	0.00	0.00	0.00	0.00	0.00	0.00
Impuesto Especial Sobre Producción y Servicios	0.00	0.00	0.00	0.00	0.00	0.00
0.136% de la Recaudación Federal Participable	0.00	0.00	0.00	0.00	0.00	0.00
3.17% Sobre Extracción de Petróleo	0.00	0.00	0.00	0.00	0.00	0.00
Gasolinas y Diésel	0.00	0.00	0.00	0.00	0.00	0.00
Fondo del Impuesto Sobre la Renta	0.00	0.00	0.00	0.00	0.00	0.00
Fondo de Estabilización de los Ingresos de las Entidades Federativas	0.00	0.00	0.00	0.00	0.00	0.00
Incentivos Derivados de la Colaboración Fiscal	0.00	0.00	0.00	0.00	0.00	0.00
Tenencia o Uso de Vehículos	0.00	0.00	0.00	0.00	0.00	0.00
Fondo de Compensación ISAN	0.00	0.00	0.00	0.00	0.00	0.00
Impuesto Sobre Automóviles Nuevos	0.00	0.00	0.00	0.00	0.00	0.00
Fondo de Compensación de Repecos-Intermedios	0.00	0.00	0.00	0.00	0.00	0.00
Otros Incentivos Económicos	0.00	0.00	0.00	0.00	0.00	0.00
Transferencias y Asignaciones	0.00	0.00	0.00	0.00	0.00	0.00
Convenios	0.00	0.00	0.00	0.00	0.00	0.00
Otros Convenios y Subsidios	0.00	0.00	0.00	0.00	0.00	0.00
Otros Ingresos de Libre Disposición	0.00	0.00	0.00	0.00	0.00	0.00
Participaciones en Ingresos Locales	0.00	0.00	0.00	0.00	0.00	0.00
Otros Ingresos de Libre Disposición	0.00	0.00	0.00	0.00	0.00	0.00
Total Ingresos de Libre Disposición	0.00	0.00	0.00	0.00	0.00	
Ingresos Excedentes de Ingresos de Libre Disposición						0.00
Transferencias Federales Etiquetadas						
Aportaciones	0.00	0.00	0.00	0.00	0.00	0.00
Fondo de Aportaciones para la Nómina Educativa y Gasto Operativo	0.00	0.00	0.00	0.00	0.00	0.00
Fondo de Aportaciones para los Servicios de Salud	0.00	0.00	0.00	0.00	0.00	0.00
Fondo de Aportaciones para la Infraestructura Social	0.00	0.00	0.00	0.00	0.00	0.00
Fondo de Aportaciones para el Fortalecimiento de los Municipios y de las Demarcaciones Territoriales del Distrito	0.00	0.00	0.00	0.00	0.00	0.00
Federal						
Fondo de Aportaciones Múltiples	0.00	0.00	0.00	0.00	0.00	0.00
Fondo de Aportaciones para la Educación Tecnológica y de Adultos	0.00	0.00	0.00	0.00	0.00	0.00
Fondo de Aportaciones para la Seguridad Pública de los Estados y del Distrito Federal	0.00	0.00	0.00	0.00	0.00	0.00
Fondo de Aportaciones para el Fortalecimiento de las Entidades Federativas	0.00	0.00	0.00	0.00	0.00	0.00
Convenios	0.00	0.00	0.00	0.00	0.00	0.00
Convenios de Protección Social en Salud	0.00	0.00	0.00	0.00	0.00	0.00
Convenios de Descentralización	0.00	0.00	0.00	0.00	0.00	0.00
Convenios de Reasignación	0.00	0.00	0.00	0.00	0.00	0.00
Otros Convenios y Subsidios	0.00	0.00	0.00	0.00	0.00	0.00
Fondos Distintos de Aportaciones	0.00	0.00	0.00	0.00	0.00	0.00
Fondo para Entidades Federativas y Municipios Productores de Hidrocarburos	0.00	0.00	0.00	0.00	0.00	0.00
Fondo Minero	0.00	0.00	0.00	0.00	0.00	0.00
Transferencias, Asignaciones, Subsidios y Subvenciones, y Pensiones y Jubilaciones	0.00	0.00	0.00	0.00	0.00	0.00
Otras Transferencias Federales Etiquetadas	0.00	0.00	0.00	0.00	0.00	0.00
Total de Transferencias Federales Etiquetadas	0.00	0.00	0.00	0.00	0.00	0.00
Ingresos Derivados de Financiamientos	0.00	0.00	0.00	0.00	0.00	0.00
Ingresos Derivados de Financiamientos	0.00	0.00	0.00	0.00	0.00	0.00
Total de Ingresos	0.00	0.00	0.00	0.00	0.00	0.00
Datos Informativos						
Ingresos Derivados de Financiamientos con Fuente de Pago de Ingresos de Libre Disposición	0.00	0.00	0.00	0.00	0.00	0.00
Ingresos Derivados de Financiamientos con Fuente de Pago de Transferencias Federales Etiquetadas	0.00	0.00	0.00	0.00	0.00	0.00
Ingresos Derivados de Financiamientos	0.00	0.00	0.00	0.00	0.00	0.00

NO APLICA

B

9

RUBRO DE INGRESOS	INGRESO					DIFERENCIA
	ESTIMADO	AMPLIACIONES Y REDUCCIONES	MODIFICADO	DEVENGADO	RECAUDADO	
Ingresos de Libre Disposición						
Impuestos	0.00	0.00	0.00	0.00	0.00	0.00
Cuotas y Aportaciones de Seguridad Social	0.00	0.00	0.00	0.00	0.00	0.00
Contribuciones de Mejoras	0.00	0.00	0.00	0.00	0.00	0.00
Derechos	0.00	0.00	0.00	0.00	0.00	0.00
Productos	0.00	0.00	0.00	0.00	0.00	0.00
Aprovechamientos	0.00	0.00	0.00	0.00	0.00	0.00
Ingresos por Venta de Bienes y Prestación de Servicios	0.00	0.00	0.00	0.00	0.00	0.00
Participaciones	0.00	0.00	0.00	0.00	0.00	0.00
Fondo General de Participaciones	0.00	0.00	0.00	0.00	0.00	0.00
Fondo de Fomento Municipal	0.00	0.00	0.00	0.00	0.00	0.00
Fondo de Fiscalización y Recaudación	0.00	0.00	0.00	0.00	0.00	0.00
Fondo de Compensación	0.00	0.00	0.00	0.00	0.00	0.00
Fondo de Extracción de Hidrocarburos	0.00	0.00	0.00	0.00	0.00	0.00
Impuesto Especial Sobre Producción y Servicios	0.00	0.00	0.00	0.00	0.00	0.00
0.136% de la Recaudación Federal Participable	0.00	0.00	0.00	0.00	0.00	0.00
3.17% Sobre Extracción de Petróleo	0.00	0.00	0.00	0.00	0.00	0.00
Gasolinas y Diésel	0.00	0.00	0.00	0.00	0.00	0.00
Fondo del Impuesto Sobre la Renta	0.00	0.00	0.00	0.00	0.00	0.00
Fondo de Estabilización de los Ingresos de las Entidades Federativas	0.00	0.00	0.00	0.00	0.00	0.00
Incentivos Derivados de la Colaboración Fiscal	0.00	0.00	0.00	0.00	0.00	0.00
Tenencia o Uso de Vehículos	0.00	0.00	0.00	0.00	0.00	0.00
Fondo de Compensación ISAN	0.00	0.00	0.00	0.00	0.00	0.00
Impuesto Sobre Automóviles Nuevos	0.00	0.00	0.00	0.00	0.00	0.00
Fondo de Compensación de Repecos-Intermedios	0.00	0.00	0.00	0.00	0.00	0.00
Otros Incentivos Económicos	0.00	0.00	0.00	0.00	0.00	0.00
Transferencias y Asignaciones	0.00	0.00	0.00	0.00	0.00	0.00
Convenios	0.00	0.00	0.00	0.00	0.00	0.00
Otros Convenios y Subsidios	0.00	0.00	0.00	0.00	0.00	0.00
Otros Ingresos de Libre Disposición	0.00	0.00	0.00	0.00	0.00	0.00
Participaciones en Ingresos Locales	0.00	0.00	0.00	0.00	0.00	0.00
Otros Ingresos de Libre Disposición	0.00	0.00	0.00	0.00	0.00	0.00
Otros Ingresos de Libre Disposición/ Con Recursos de Años Anteriores	0.00	0.00	0.00	0.00	0.00	0.00
Total Ingresos de Libre Disposición	0.00	0.00	0.00	0.00	0.00	0.00
Ingresos Excedentes de Ingresos de Libre Disposición						0.00
Transferencias Federales Etiquetadas						
Aportaciones	0.00	0.00	0.00	0.00	0.00	0.00
Fondo de Aportaciones para la Nómina Educativa y Gasto Operativo	0.00	0.00	0.00	0.00	0.00	0.00
Fondo de Aportaciones para los Servicios de Salud	0.00	0.00	0.00	0.00	0.00	0.00
Fondo de Aportaciones para la Infraestructura Social	0.00	0.00	0.00	0.00	0.00	0.00
Fondo de Aportaciones para el Fortalecimiento de los Municipios y de las Demarcaciones Territoriales del Distrito	0.00	0.00	0.00	0.00	0.00	0.00
Federal	0.00	0.00	0.00	0.00	0.00	0.00
Fondo de Aportaciones Múltiples	0.00	0.00	0.00	0.00	0.00	0.00
Fondo de Aportaciones para la Educación Tecnológica y de Adultos	0.00	0.00	0.00	0.00	0.00	0.00
Fondo de Aportaciones para la Seguridad Pública de los Estados y del Distrito Federal	0.00	0.00	0.00	0.00	0.00	0.00
Fondo de Aportaciones para el Fortalecimiento de las Entidades Federativas	0.00	0.00	0.00	0.00	0.00	0.00
Convenios	0.00	0.00	0.00	0.00	0.00	0.00
Convenios de Protección Social en Salud	0.00	0.00	0.00	0.00	0.00	0.00
Convenios de Descentralización	0.00	0.00	0.00	0.00	0.00	0.00
Convenios de Reasignación	0.00	0.00	0.00	0.00	0.00	0.00
Otros Convenios y Subsidios	0.00	0.00	0.00	0.00	0.00	0.00
Fondos Distintos de Aportaciones	0.00	0.00	0.00	0.00	0.00	0.00
Fondo para Entidades Federativas y Municipios Productores de Hidrocarburos	0.00	0.00	0.00	0.00	0.00	0.00
Fondo Minero	0.00	0.00	0.00	0.00	0.00	0.00
Transferencias, Asignaciones, Subsidios y Subvenciones, y Pensiones y Jubilaciones	0.00	0.00	0.00	0.00	0.00	0.00
Otras Transferencias Federales Etiquetadas	0.00	0.00	0.00	0.00	0.00	0.00
Total de Transferencias Federales Etiquetadas	0.00	0.00	0.00	0.00	0.00	0.00
Ingresos Derivados de Financiamientos	0.00	0.00	0.00	0.00	0.00	0.00
Ingresos Derivados de Financiamientos	0.00	0.00	0.00	0.00	0.00	0.00
Total de Ingresos	0.00	0.00	0.00	0.00	0.00	0.00
Datos Informativos						
Ingresos Derivados de Financiamientos con Fuente de Pago de Ingresos de Libre Disposición	0.00	0.00	0.00	0.00	0.00	0.00
Ingresos Derivados de Financiamientos con Fuente de Pago de Transferencias Federales Etiquetadas	0.00	0.00	0.00	0.00	0.00	0.00
Ingresos Derivados de Financiamientos	0.00	0.00	0.00	0.00	0.00	0.00

NO APLICA